



Sistema de Evaluación de Desempeño (SED)

4to. Trimestre 2024

Informe de Seguimiento y Resultados 4to. trimestre 2024:

Indicadores de Resultados

Ejercicio del Gasto al 4to. Trimestre 2024



Introducción

La Gestión para Resultados (GpR) es una estrategia de gestión centrada en el desempeño del desarrollo y en las mejoras sostenibles, se define como *“una estrategia de gestión que orienta la acción de los actores públicos del desarrollo para generar el mayor valor público posible a través del uso de instrumentos de gestión que, en forma colectiva, coordinada y complementaria, deben implementar las instituciones públicas para generar los cambios sociales con equidad y en forma sostenible en beneficio de la población”* se centra en los siguientes aspectos:

- Un enfoque de los resultados en todas las fases del proceso de desarrollo.
- Alinear la programación, el monitoreo y la evaluación con los resultados.
- Mantener la medición y la información sencillas.
- Gestionar para, no por, resultados.
- Usar la información de resultados para aprender y para la toma de decisiones.

El Presupuesto basado en Resultados (PbR) es el proceso que considera los resultados esperados y alcanzados de las políticas públicas y los Programas presupuestarios (Pp) durante todas las etapas del ciclo presupuestario. A través de él se logra:

- Orienta el gasto público al logro de resultados.
- Promueve la mejora de los programas públicos.
- Permite desplegar la planeación del desarrollo.
- Fomenta la rendición de cuentas.
- Introduce la información de desempeño al ciclo presupuestario.

El Sistema de Evaluación del Desempeño (SED), es el conjunto de elementos metodológicos que permiten realizar una valoración objetiva del desempeño de los programas, bajo los principios de verificación del grado de cumplimiento de metas y objetivos, con base en indicadores estratégicos y de gestión que permitan conocer el impacto social de los programas y de los proyectos, que permite:

- Conocer los resultados de la aplicación de los recursos públicos federales y el impacto social de los programas y de los proyectos.
- Identificar la eficiencia, economía, eficacia, cobertura, equidad y calidad del gasto público.
- Proveer de información de desempeño para la toma de decisiones.
- Vincular la planeación, programación, presupuestación, seguimiento, ejercicio de los recursos y la evaluación de las políticas públicas y los Programas presupuestarios.
- Impulsar el Presupuesto basado en Resultados (PbR).

La Matriz de Indicadores de Resultados (MIR) es una herramienta que facilita el diseño, la organización y el seguimiento de los programas. Consiste en una matriz de cuatro filas por cuatro columnas mediante la cual se describe el fin, el propósito, los componentes y las actividades, así como los indicadores, los medios de verificación y supuestos para cada uno de los objetivos. Tiene su fundamento en la Metodología de Marco Lógico (MML) y es la herramienta por la cual se le da seguimiento al SED.




Antecedentes :

2006	Inicia la construcción del Presupuesto basado en Resultados (PbR), y se define al SED como la herramienta clave que permite la valoración objetiva del desempeño de los programas y políticas públicas.
2008	Se reforma el Artículo 134 de la Constitución Política de los Estados Unidos Mexicanos, para establecer el uso adecuado de los recursos públicos, bajo los principios de eficiencia, eficacia, economía, transparencia y honradez, para satisfacer los objetivos a los que estén destinados, la necesidad de evaluar su ejercicio por instancias técnicas, mediante el logro de resultados y que la asignación presupuestal se de acuerdo con dichos criterios.
2012	Se reforma la Ley General de Contabilidad Gubernamental y se establecen indicadores que permiten determinar el cumplimiento de las metas y objetivos de cada uno de los programas, así como vincularlos con la planeación para el desarrollo, la Incorporación los resultados del presupuesto basado en resultados y del Sistema de Evaluación del Desempeño en el proceso de integración de la información financiera para la elaboración de los presupuestos y la difusión de los Programas Anuales de Evaluación.

De lo anterior resulta que, la implementación del SED es una exigencia de la Ley General de Contabilidad Gubernamental para efectuar la evaluación del desempeño con la metodología de la Matriz de Marco Lógico (MML). De esta manera es obligación de toda la Administración Pública ligar la evaluación del Desempeño con el Ejercicio del Gasto.

En razón de lo anterior, el Consejo Directivo del Instituto aprueba cada año en conjunto con el Presupuesto de Egresos las MIR que estarán vigentes durante el ejercicio fiscal, las cuales de acuerdo la Ley de Transparencia e Información Pública del Estado de Jalisco y sus Municipios en correlación con la Ley General de Contabilidad Gubernamental es obligatoria su publicación para la consulta de la ciudadanía.

En este orden de ideas, el diseño de la plataforma del Sistema de Evaluación del Desempeño (SED), desde su implementación en el Instituto, en el ejercicio 2014, ha estado a cargo de la Unidad de Estudios Económicos, Actuariales y Presupuesto, quien es el área encargada de la recopilación y sistematización de datos para la generación de reportes.



Es importante señalar que, en abril de 2021 la Auditoría Superior del Estado resultado de la Auditoría de Desempeño practicada a la Cuenta Pública del ejercicio fiscal 2019, emitió y notificó una serie de recomendaciones a las Matrices de Indicadores del Instituto señalando que las mismas no son consistentes con los criterios establecidos en documentos técnicos como lo son las Guías del Consejo Nacional de Evaluación de la Política de Desarrollo Social (CONEVAL), de la Secretaría de Hacienda y Crédito Público (SHCP) y lo establecido en los numerales CUARTO, QUINTO y SEXTO de los Lineamientos para la Construcción y Diseño de Indicadores de Desempeño mediante la metodología de Marco Lógico emitidos por el Consejo Nacional de Armonización Contable (CONAC); así como otras más en el sentido de mencionar que se requieren indicadores pertinentes y medibles en cuanto a los objetivos de la propia Institución. En este sentido, durante el 2021 se trabajó con los indicadores previamente aprobados y en la atención de dichas recomendaciones para que la construcción de mejores indicadores para vigentes en el ejercicio 2022.

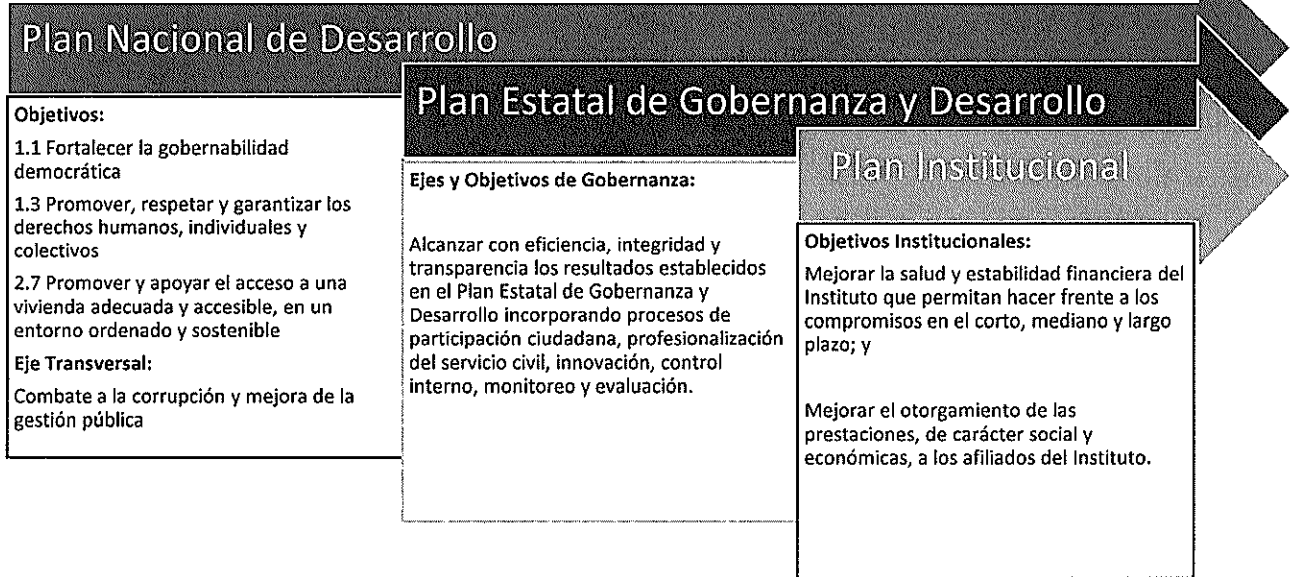
El avance de los indicadores a nivel Fin son reportados en el Sistema de Monitoreo de Indicadores del Desarrollo de Jalisco (MIDE Jalisco), para consulta abierta en <https://seplan.app.Jalisco.Gob.mx/mide>, en tanto que para el ejercicio 2023 se reformularon los indicadores a nivel propósito, ya que como resultado de la experiencia previa se observó que resultaba muy necesario que estos indicadores fuesen más vinculativos con la misión del Instituto y se replantearon algunos indicadores que se apreció no median de manera óptima el desempeño de las áreas.

Marco Normativo:

- Constitución Política de los Estados Unidos Mexicanos.
- Ley General de Contabilidad Gubernamental.
- Constitución Política del Estado de Jalisco.
- Ley Orgánica del Poder Ejecutivo del Estado de Jalisco.
- Ley de Presupuesto, Contabilidad y Gasto Público del Estado de Jalisco.
- Ley del Instituto de Pensiones del Estado de Jalisco.
- Ley de Austeridad y Ahorro del Estado de Jalisco y sus municipios.
- Ley de Fiscalización Superior y Rendición de Cuentas del Estado de Jalisco y sus Municipios.
- Ley de Planeación Participativa para el Estado de Jalisco y sus municipios.
- Ley de Transparencia y Acceso a la Información Pública del Estado de Jalisco y sus Municipios.
- Plan Nacional de Desarrollo 2019-2024.
- Plan Estatal de Gobernanza y Desarrollo Jalisco 2018-2024.
- Plan Institucional del Instituto de Pensiones del Estado de Jalisco 2018-2024.
- Lineamientos para el Diseño y Priorización de los Programas Presupuestarios.
- Lineamientos Generales de Publicación y Actualización de Información Fundamental, que deberán observar los sujetos obligados previstos en la Ley de Transparencia y Acceso a la Información Pública del Estado de Jalisco y sus Municipios.
- Lineamientos Revisión, Actualización, Mejora, Programación y Seguimiento de los Indicadores del Desempeño de los Programas Presupuestarios.
- Manual de Normas y Lineamientos Presupuestales para la Administración Pública del Estado de Jalisco.
- Clasificador por Objeto del Gasto y Tipo del Gasto para la Administración Pública del Estado de Jalisco
- Manual de Programación y Presupuesto.
- Y demás leyes, reglamentos y normatividad general respectiva aplicable.



Alineación del Plan Institucional 2018-2024

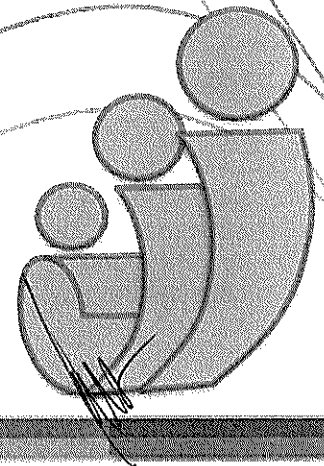


Esquema General del SED 2024

El Sistema de Evaluación del Desempeño (SED) se implementó y opera en el bajo la siguiente estructura:

Programa Presupuestario	Propósito	Componentes	Actividades	Total de Indicadores
Fortalecimiento del Patrimonio	1	8	15	24
Operación Ipejal	1	17	42	60
Prestaciones Sociales Económicas y de Vivienda	1	6	18	25
Atención Médica	1	5	12	18
Total	4	36	87	127

*Dos de los componentes se medirá con Dos indicadores



Programa 1.

Fortalecimiento del Patrimonio

Datos del Programa Presupuestario Institucional

Objetivo del Programa Institucional

Dotar de recursos económicos al Instituto que permita hacer frente a los principales compromisos para los cuales fue creado, pago de pensiones y jubilaciones a los servidores públicos del estado de Jalisco.

Aplicación de Recursos

Al programa para este año 2024 se le asignó un monto de \$162.5 mdp el programa recibió un 31% de menos recursos respecto del año anterior, En el primer trimestre del año se ejerció el 30% de presupuesto y en el segundo trimestre del año se ejerció el 12% de los recursos del presupuesto asignado, en el tercer trimestre del año se ejerció el 36% del presupuesto y en el último trimestre del año se ejerció el 17% llegando a un total del presupuesto del 95% de la aplicación del recurso presupuestado siendo el rubro de Servicios Generales el que faltó por ejercer el 16% del total y Servicios personales con el 5% del total y con ello el programa presupuestal queda al 95% del recurso ejercido.

Método de Medir el Programa

El programa consta de un propósito que la reserva técnica mantenga una estabilidad que permita hacer frente a las obligaciones a cargo del Instituto; además de ocho Componentes (objetivos) y quince Actividades que nos van a permitir lograr esos objetivos para este Programa Presupuestal.

Indicadores de Resultados

El saldo Mínimo Bancario disponible garantizado para el cumplimiento de las obligaciones se ha mantenido en el 1 % mensual, estos se determinan según el saldo de la cuenta y su contrato de productividad, con sus dos actividades la ejecución de pagos que mantiene su efectividad del 100% sin presentar una variabilidad, al igual que la revisión de solicitudes de pago.

El Rendimiento de las inversiones en mercados financieros tuvo una Ganancia del 5% en el cuarto trimestre, en las actividades la ejecución de las propuestas de inversión aprobadas por parte del comité de inversiones en el tercer cuarto fue del 102% esto es ejecutando propuestas pendientes de los trimestres anteriores, y la celebración de sesiones semanales del Comité de Inversiones fue del 100% en todos los meses desde Enero a Diciembre es decir no se dejó de hacer ninguna sesión.

La Cartera Administrativa recuperada tuvo un gran repunte en el mes de Septiembre y Octubre lo que permite que el cierre del año sea del 106% de recuperación, la recuperación de adeudos por parte de las entidades público patronales esta también tiene un gran repunte del 434% en el mes de Octubre lo que se ve mejorar los ingresos del instituto, la recuperación de adeudos derivados de préstamos afiliados y pensionados en el cuarto trimestre de acuerdo a la meta programada.

La recuperación en cartera Jurídica tenía un proyectado del 4% respecto del año anterior el cuál se quedo por debajo en un punto porcentual es decir llego al 3% esto derivado de la baja recaudación en el segundo y tercer trimestre y sus actividades de la gestión de cobro de préstamos en cartera jurídica fue del 282% de lo programado.

La recaudación de los ingresos por Fideicomisos fue en el año de 2024 la meta era del 80% y llego al 40% es decir quedó a la mita de la meta programada, respecto de la obligaciones para el logro de la recaudación se trabajo por encima de lo establecido un 25%.

El Padrón inmobiliario actualizado se realiza respecto del valor catastral mantiene su actualización, las actividades de supervisión en el segundo semestre fue del 104% es decir un 4% más respecto del año anterior y para la valuación se realizaron el 100% de los programado para el año 2024 manteniendo sus objetivos.

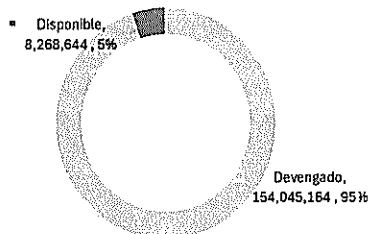
Los Ingresos por las Unidades de Negocios ha llegado al 30% mayor de lo programado, la prestación de servicios en las unidades de negocios fue 75% por debajo de lo proyectado;

El cumplimiento en la entrega de los reportes de información estadística presupuestal y financiera llego hasta el 79% de lo programado, y sus actividades, La recolección y análisis de información estadística de afiliados y pensionados, Aplicación de adecuaciones presupuestales, el Seguimiento del avance presupuestal de cierres presupuestales de ingresos y egresos, estuvieron trabajando al 100%.

Resultados de Seguimiento del Ejercicio del Gasto

Unidad Responsable / Capítulo	Reporte del Programa						% Avance	Pagado	Disponible	% Por ejercer
	Aprobado	Ampliación / Reducción	Modificado	Comprometido	Devengado					
Fortalecimiento del Patrimonio	162,579,525	265,717	162,313,808	154,045,164	154,045,164	95%	154,045,164	8,268,644	5%	
1000 Servicios Personales	55,211,325	3,368,735	58,580,060	55,609,814	55,609,814	95%	55,609,814	2,970,246	5%	
2000 Materiales y Suministros	2,245,200	80,295	2,325,495	1,963,627	1,963,627	84%	1,963,627	361,868	16%	
3000 Servicios Generales	34,723,000	3,788,287	30,934,713	26,093,065	26,093,065	84%	26,093,065	4,841,647	16%	
4000 Pensiones y Jubilaciones	-	-	-	-	-	0%	-	-	0%	
5000 Bienes Muebles e Inmuebles	400,000	73,540	473,540	378,658	378,658	80%	378,658	94,882	20%	
6000 Inversión Pública	-	-	-	-	-	0%	-	-	0%	
7000 Inversiones Financieras y Otras Provisiones	70,000,000	-	70,000,000	70,000,000	70,000,000	100%	70,000,000	-	0%	

Avance del Programa Programa 1 Fortalecimiento del Patrimonio



Programa 2.

Operación del Instituto

Datos del Programa Presupuestario Institucional

Objetivo del Programa Institucional

Asegurar una operación eficiente, oportuna, transparente y con base en el marco normativo, mediante la optimización de los recursos humanos, materiales, organizativos y tecnológicos, con la finalidad de brindar servicios de calidad a los afiliados y pensionados.

Aplicación de Recursos

El programa presupuestario para la operación del IPEJAL cuenta con una asignación inicial de \$253.5 mdp, es decir 25 mdp menor al 2023 esto es un 8.7% menor, En el primer trimestre del año se ejerció el 16% del presupuesto en el segundo trimestre del año se ejerció el 21% de los recursos del presupuesto asignado y en el tercer trimestre se aplicaron el 32% y éste último trimestres se ejercieron el 25% de los recursos quedando en un total del 94% del presupuesto, siendo servicios generales el que se quedo con 12 millones por ejercer mientras que bienes inmuebles con 4 millones e Inversión pública con 2 millones esto hace que el programa le faltara por ejercer el 6% del total presupuestado.

Método de Medir el Programa

El programa consta de un propósito que el gasto de la administración mantenga la estabilidad para la operación Institucional; además de Diecisiete Componentes (objetivos) y cuarenta y dos Actividades que nos van a permitir lograr esos objetivos para este Programa Presupuestal.

Indicadores de Resultados

Los Acuerdos ejecutados para la administración de los bienes y negocios del Instituto, con plenas facultades de gestión, representación, administración y dominio mantuvo su efectividad del 100% durante todo el año mientras que sus actividades de Realización de Sesiones Ordinarias del Consejo Directivo llegó al 67% de acuerdo a lo establecido y Realización de Sesiones Extraordinarias del Consejo Directivo no hubo ninguna en el tercer trimestre manteniendo la efectividad en las sesiones ordinarias que no hay necesidad de realizar extraordinarias.

Los Estados Financieros y declaraciones emitidas y presentadas con los requerimientos señalados en la Ley General de Contabilidad Gubernamental y leyes de carácter fiscal, así como las actividades de Registros contables realizados y la Declaraciones ante autoridades fiscalizadoras presentadas mantiene su efectividad del 100%.

La Información para el ejercicio de los derechos de acceso a la información y de protección de datos personales otorgados a afiliados, pensionados, beneficiarios y ciudadanos, así como sus actividades de Atención de solicitudes de información y derechos ARCO recibidas y La Publicación y actualización de información fundamental en el portal de transparencia del Gobierno del Estado y en la Plataforma Nacional de Transparencia mantiene su efectividad al segundo trimestre del año al 100%.



El Plan Anual de Comunicación y Difusión ejecutado con el propósito de fortalecer la marca Ipejal entre afiliados pensionados y usuarios en general cerro con un 217% de productividad, las actividades de este objetivo Las publicaciones realizadas estuvieron por encima de lo establecido, las peticiones de los afiliados pensionados, derechohabientes y usuarios cerro con un 7% por encima de lo establecido llegando al 92%.

Los Inmuebles del Instituto atendidos con mantenimiento correctivo y preventivo y su actividad la Atención de solicitudes de reportes de mantenimiento de inmuebles quedo un 7% debajo de lo programado la meta era del 90% y se llevo al 83% de lo programado; De la misma manera el objetivo de Los Proyectos de Obra desarrollados para el mejoramiento del servicio a los y las afiliados y pensionados y su actividad la Elaboración del diseño de proyectos arquitectónicos estuvieron igual que el programa 6% por debajo de lo programado.

Los proyectos de obras realizados termino con un 80% de efectividad es decir llevo a la meta mínima, los proyectos arquitectónicos esos terminaron un 16% de la meta mínima.

El objetivo para el Personal calificado para el desarrollo óptimo de las actividades encomendadas a las Unidades del Instituto, así como sus actividades como la Participación de trabajadores en cursos de capacitación institucional, la Participación de trabajadores en cursos de capacitación especializada, la Encuesta de Clima Organizacional y la Digitalización de los expedientes de personal se mantienen dentro de la meta programada.

Los manuales, lineamientos, directrices, políticas elaborados o actualizados se cumplió con la meta con más del 7% es decir termino al 107% , Los instrumentos normativos elaborados o actualizados cumplió con el 100% de su meta así como las actualizaciones de instrumentos regulatorios.

Los Requerimientos en tecnologías de la información proporcionados a las unidades administrativas para el otorgamiento de las prestaciones a los afiliados y pensionados así como sus actividades de Coordinación de la ejecución de los proyectos tecnológicos autorizados, la Atención de los requerimientos tecnológicos que demandan las áreas funcionales para su operación, estuvieron en la meta programada, la Atención del soporte de segundo y tercer nivel en sistemas de terceros que demandan las áreas funcionales para su operación logro retomar el rumbo y posicionarse nuevamente en la meta programada respecto al trimestre anterior.

La Disposición de la infraestructura de tecnologías de la información, comunicación y sistemas informáticos, proporcionada para el otorgamiento de las prestaciones a los afiliados y pensionados así como sus actividades la Ejecución de mantenimientos programados e imprevistos en la infraestructura de procesamiento y almacenamiento de los centros de procesamiento de datos y la infraestructura para el control del ambiente en los sitios, la Ejecución de mantenimientos programados e imprevistos en la infraestructura de la red de voz, datos y video, y de telecomunicaciones y la Atención de los servicios tecnológicos que solicitan los usuarios mediante el centro de servicio han tenido una demanda mayor a la esperada logran tener respuesta efectiva ante las necesidades del instituto.

Los Procesos nuevos automatizados, sistemas existentes adecuados e incidentes resueltos en los sistemas legados para atención de las necesidades de los usuarios y sus actividades la Programación de desarrollo de la funcionalidad para un proceso nuevo o modificar los existentes y la Resolución de incidentes que se presentan e imposibilitan al usuario para realizar sus funciones han mostrado una baja considerable por más del 20% en todas sus mediciones.





Los Reportes enviados dentro del Programa Anual de Trabajo en coordinación con la Contraloría del Estado de Jalisco, las actividades del objetivo la Emisión de informes preliminares de auditorías a las diferentes Unidades Administrativas del Instituto, derivadas del Programa Anual de Auditorías, la Integración de carpetas de substanciación y resolución derivadas de faltas administrativas y Emisión de informes de presunta responsabilidad administrativa por ejercicios anteriores y el presente, no presenta variaciones significativas.


La Escritura Pública protocolizada por el otorgamiento de préstamos hipotecarios a afiliados y pensionados y sus actividades la Emisión de expedientes hipotecarios a notarias para su formalización y la Cancelación de Garantías por la liquidación de préstamos del esquema hipotecario están por encima de los parámetros programados en mas del 10% del año.

Los Asuntos jurídicos atendidos u orientados a las dependencias y/o áreas internas del Instituto para solución de sus requerimientos y peticiones se encuentra en lo programado así como sus actividades, la Atención a asesorías jurídicas a servidores públicos del Instituto, la Contestación de solicitudes remitidas por diversas autoridades o dependencias a efecto de otorgar la información requerida y la Atención de quejas de la Comisión Estatal de Derechos Humanos para efecto de garantizar la actuación del Instituto dentro del marco de los Derechos Humanos, terminaron por encima de lo presupuestado con un 20% mayor.

Los Servicios generales otorgados a las diversas unidades administrativas del Instituto terminó con un 30% por debajo de la meta y las actividades la Atención a solicitudes de bienes e insumos presentadas por las Direcciones del Instituto no tuvo cambios de lo programado llegando a la meta al 100%, la Atención a solicitudes servicios presentadas por las Direcciones del Instituto cerro con un 6% por debajo de lo programado.

El Plan Anual de Adquisiciones ejecutado en apego a las necesidades del Instituto llego a la meta programada al 100%, y sus actividades se lograron llegar a la meta.

El Programa Anual de Desarrollo Archivístico ejecutado con el propósito de fortalecer el Sistema Institucional de Archivos llego al 75% de la meta programada mientras que las actividades el Aseguramiento de espacio físico disponible dentro del archivo de concentración del Instituto tuvo una baja del 1% la Destrucción de expedientes vencidos y autorizados para baja documental volvió a los números que siempre nos ha acostumbrado a tener con una excelente eficacia al igual que la Realización de solicitudes de prevaloración de expedientes vencidos en archivo de concentración para las áreas generadoras, la Atención de transferencias primarias no presenta cambios respecto de lo programado y la Atención de solicitudes de expedientes para préstamo y/o consulta.





Programa 3. Prestaciones Sociales Económicas y de Vivienda

Datos del Programa Presupuestario Institucional

Objetivo del Programa Institucional

Proporcionar recursos económicos a los afiliados, mediante el otorgamiento de préstamos de corto y mediano plazo, que les permiten hacer frente a eventualidades o bien para la adquisición de bienes de consumo duradero, específicamente vehículos; así mismo, para garantizar el derecho humano a una vivienda, mediante el otorgamiento de créditos hipotecarios accesibles para la adquisición, ampliación, construcción y remodelación de vivienda, que fortalezcan el patrimonio familiar de nuestros afiliados.

Aplicación de Recursos

El programa tiene un total de 25 indicadores medibles y con un monto original asignado de \$12,593.0 mdp . El incremento del monto total de las pensiones será de 1,147 mdp es decir un 10.6% mayor al año 2023, este programa es el único donde se ven incrementados todos los capítulos para el año 2024 y es de hacer notar que las pensiones se están viendo incrementadas proporcionalmente mucho mayor que los ingresos actuales del IPEJAL; la aplicación de los recursos durante el cuarto trimestre se aplico el 32% de los recursos, el tercer trimestre fue del 23%, la aplicación de los recursos durante el segundo trimestre fue del 23%, mientras que el primer trimestre aplico el 21% de los recursos presupuestados esto es la unidad responsable de Pensiones y Jubilaciones le faltó por ejercer 96.7 millones de pesos, éste es el rubro que hace que faltará un 1% por ejercer del presupuesto.

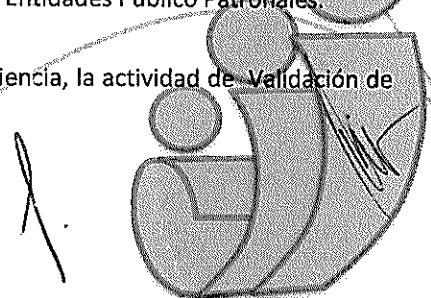
Método de Medir el Programa

El programa consta de un propósito los Afiliados y pensionados obtienen prestaciones de seguridad social que el gasto de la administración mantenga la estabilidad para la operación Institucional; además de seis Componentes (objetivos) y dieciocho Actividades que nos van a permitir lograr esos objetivos para este Programa Presupuestal.

Indicadores de Resultados

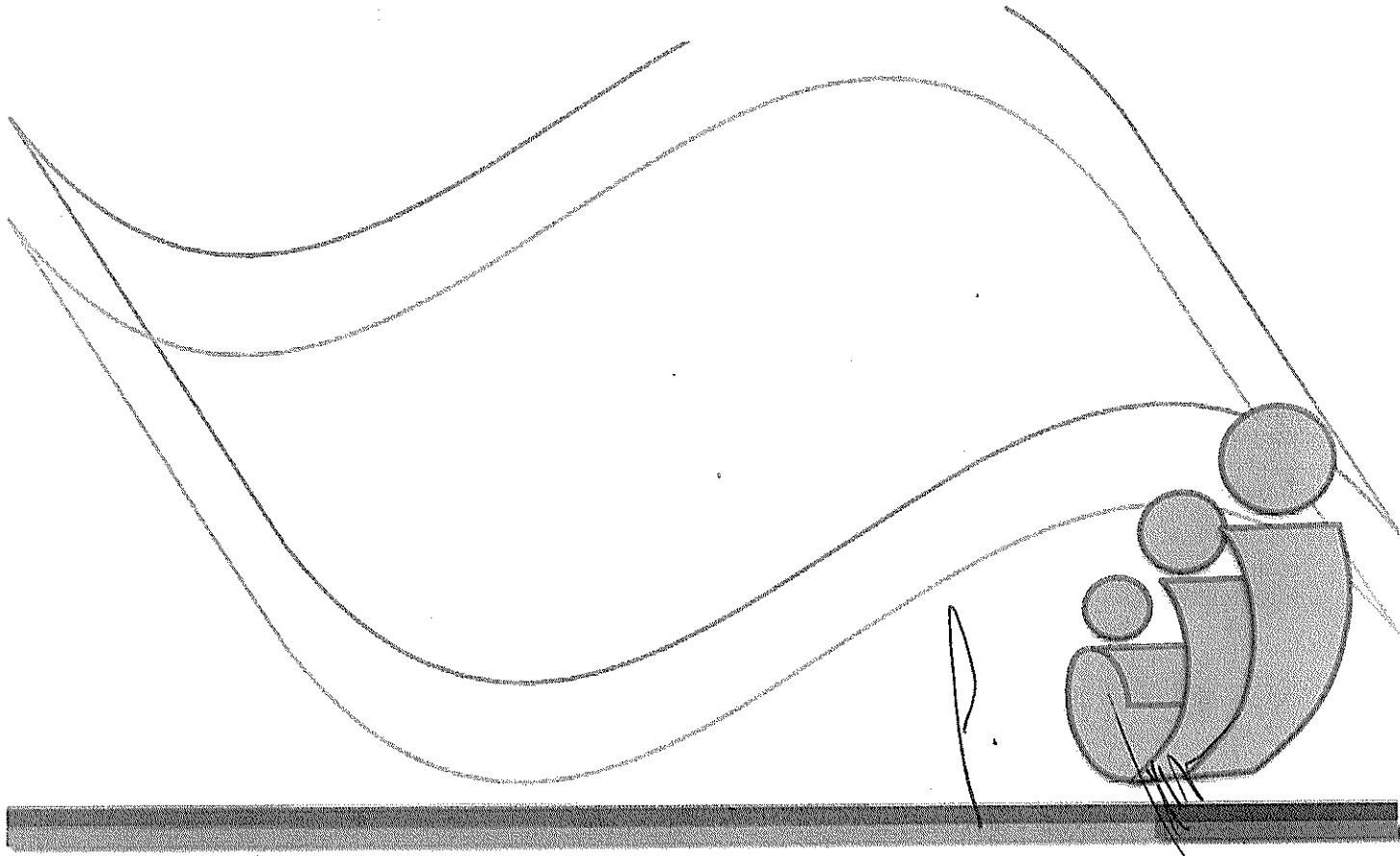
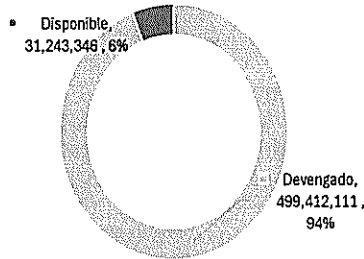
Los Estudios entregados oportunamente para la realización de trámites de solicitud de pensión, prestaciones y/o afiliación de EPP's y todas sus actividades no presentan cambios de los programados terminaron con un 5% por debajo de la meta al 93%, y todas sus actividades no tuvieron variación mayor al 5% la Verificación y validación de años de servicio laborados no cotizados, la Dictaminación de procedencia de devolución de fondo, la Dictaminación de procedencia de Aportación Voluntaria, la Elaboración de cálculo de aportaciones de seguridad social omitidas por Entidades Público Patronales, la Integración de expedientes de Incorporación de Entidades Público Patronales.

La autorización de prestaciones de seguridad social termino con un 93% de eficiencia, la actividad de Validación de solicitudes al 92%.




Resultados de Seguimiento del Ejercicio del Gasto
Reporte del Programa

Unidad Responsable //Capítulo	Aprobado	Ampliación / Reducción	Modificado	Comprometido	Devengado	% Avance	Pagado	Disponible	% Por ejercer
Operación Ipejal	253,548,213	277,107,243	530,655,456	499,412,111	499,412,111	94%	499,412,111	31,243,346	6%
1000 Servicios Personales	139,486,764	10,044,364	129,442,400	119,799,590	119,799,590	93%	119,799,590	9,642,809	7%
2000 Materiales y Suministros	13,703,400	1,902,571	11,800,829	9,752,407	9,752,407	83%	9,752,407	2,048,422	17%
3000 Servicios Generales	66,176,602	22,424	66,154,178	53,862,371	53,862,371	81%	53,862,371	12,291,807	19%
4000 Pensiones y Jubilaciones	390,000	-	390,000	267,026	267,026	68%	267,026	122,974	32%
5000 Bienes Muebles e Inmuebles	32,791,447	19,103,398	13,688,049	9,368,935	9,368,935	68%	9,368,935	4,319,114	32%
6000 Inversión Pública	1,000,000	308,180,000	309,180,000	306,361,780	306,361,780	99%	306,361,780	2,818,220	1%
7000 Inversiones Financieras y Otras Provisiones	-	-	-	-	-	0%	-	-	0%

**Avance del Programa
Programa 2 Operación IPEJAL**


Los Servicios de atención integral (biopsicosociales) proporcionados a pensionados para la mejora de su calidad de vida se mantiene por arriba de lo programado en su objetivo y todas sus actividades, la Organización de actividades lúdicas para pensionados, la Valoración médica de pensionados y la Entrega de platos de comida, cargas de lavadora y de atención de enfermería a pensionados que habitan en Casa Hogar, han tenido un desempeño perfecto llegando en casi el 100% en todas y cada una de sus actividades..

Los Préstamos de corto y mediano plazo otorgados a afiliados y pensionados llegaron al objetivo planteado por el año 2024, así como sus actividades, la Atención de solicitudes de préstamos de corto y mediano plazo en Zona Metropolitana y la Atención de solicitudes de préstamos de corto y mediano plazo (Delegaciones Foráneas).

Los Préstamos del esquema hipotecario otorgados a afiliados y pensionados logro cerrar con un 5% por encima de la meta programada, mientras que la actividad de Orientación personalizada sobre las opciones de préstamos del esquema hipotecario la baja fue del 24%, mientras que la Validación documental de solicitudes de préstamos del esquema hipotecario y el Monitoreo del otorgamiento de los préstamos del esquema hipotecario llego a la meta programada con un 2% de variación de lo programado en ambos trimestres del año.

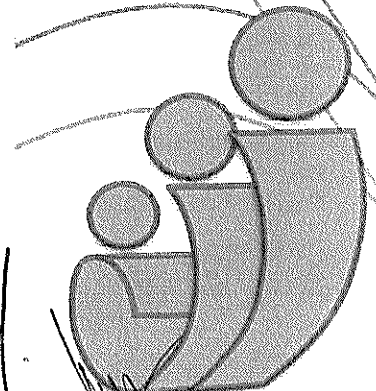

Los Inmuebles para afiliados o pensionados arrendados o vendidos cerró con un 30% por debajo de lo estimado, sus actividades como la Celebración de contratos de venta de inmuebles presenta tan sólo un 20% de avance de lo programado, la Celebración de contratos de arrendamiento habitacional también se quedó corto en su objetivo logrando sólo el 53% de lo establecido, la Celebración de contratos de arrendamiento de locales. Logro llegar a la meta con mas del 80% de lo programada es decir obtuvo un 171% de la meta.

Resultados de Seguimiento del Ejercicio del Gasto

Reporte del Programa

Unidad Responsable / Capítulo	Aprobado	Ampliación/ Reducción	Modificado	Comprometido	Devengado	% Avance	Pagado	Disponible	% Por Ejercer
Prestaciones Sociales Económicas y de Vivienda	12,593,035,479	84,086,131	12,508,949,348	12,406,487,844	12,406,487,844	99%	12,406,487,844	102,461,505	1%
1000 Servicios Personales	56,572,679	2,587,892	59,160,571	55,952,993	55,952,993	95%	55,952,993	3,207,578	5%
2000 Materiales y Suministros	4,371,300	454,254	3,917,046	2,913,507	2,913,507	74%	2,913,507	1,003,539	26%
3000 Servicios Generales	12,829,400	168,462	12,660,938	11,395,567	11,395,567	90%	11,395,567	1,265,371	10%
4000 Pensiones y Jubilaciones	12,517,932,000	86,051,306	12,431,880,694	12,335,128,631	12,335,128,631	99%	12,335,128,631	96,752,063	1%
5000 Bienes Muebles e Inmuebles	1,330,100	-	1,330,100	1,097,147	1,097,147	82%	1,097,147	232,953	18%
6000 Inversión Pública	-	-	-	-	-	0%	-	-	0%
7000 Inversiones Financieras y Otras	-	-	-	-	-	0%	-	-	0%
Provisiones	-	-	-	-	-	0%	-	-	0%

Avance del Programa Programa 3 Prestaciones Sociales Económicas y de Vivienda





Programa 4. Atención Médica

Datos del Programa Presupuestario Institucional

Objetivo del Programa Institucional

Garantizar y proporcionar atención médica a los pensionados, y sus beneficiarios, a través de las Unidades Médicas Familiares propias del Instituto y en su caso a través de los servicios subrogados.

Aplicación de Recursos

El programa cuenta con un presupuesto asignado en el orden de los \$1,915.02 mdp capítulo es de \$713.8 mdp más que el año 2023 es decir un 59.4% mayor, los rubros que se ven incrementados son los capítulos 2000 Materiales y suministros, 3000 Servicios Generales y 6000 Inversión Pública, con 101.1mdp, 218.7 mdp y 389.6 mdp respectivamente es de notar que al haber mayor número de jubilados se ve incrementado el gasto de materiales y suministros así como servicios generales que hace un monto de 319 mdp más que el año anterior es decir un 26.5% de incremento el resto del incremento es precisamente por la construcción de la nueva UNIMEF para poder dar atención a la mayor cantidad de jubilados pensionados, beneficiarios y derechohabientes.

Los recursos aplicados en el cuarto trimestre del año han sido del 91% del presupuesto para el año 2024, y las unidades que les faltaron por ejercer sus recursos fueron Servicios Personales con 19 millones, Materiales y suministros con 56 millones y servicios generales con 75 millones, esto hace que el programa sólo llegara al 91% del presupuesto.

Método de Medir el Programa

El programa consta de un propósito Asegurados del Instituto beneficiados con el servicio médico propio; además de cinco Componentes (objetivos) y doce Actividades que nos van a permitir lograr esos objetivos para este Programa Presupuestal.

Indicadores de Resultados

El Servicio médico de primer nivel brindado a asegurados a través de las Unidades Médico Familiares en sus dos indicadores estratégicos los Servicios médicos de primer nivel por asegurado llegó a 10 atenciones por asegurado esto es 3 atenciones menos de lo esperado, y la Tasa de mortalidad de los asegurados estuvo tres por arriba de lo programado lo esperado era de 28 y se llegó a 31, Las consultas familiares se posicionó 1 consulta por arriba de lo programado, Las consultas por hora por médico los programado fue de 2.5 por hora y se logro 2.1 por hora es menor de lo programado pero dentro del promedio de atención mundial que es de 20 a 30 minutos por paciente, Las recetas medicas surtidas llego al 90% esto es un 5% mas de lo esperado, Los estudios de laboratorio se programaron 50 en promedio y se hicieron 54 esto es un 8% mayor a lo esperado, Los estudios radiológicos se programaron 70 cada 100 pacientes y se obtuvieron 77 estudios cada 100 pacientes esto es un 10% de lo establecido, de las consulta a especialistas de cada 100 pacientes se programó que sólo 35 personas lo requerirían y el resultado del año fue que 44 lo requirieron es decir 9 más de lo programado esto es un 22% mayor.

Los Servicios médicos de segundo y tercer nivel brindados a asegurados en sus dos objetivos estratégicos ambos no tuvieron cambios, la atención de urgencia médicas se programaron que serían 10 por cada 100 pacientes y se obtuvieron 16 por cada 100 pacientes un 60% mayor, Los ingresos a hospitales se programaron 16 y fueron 23 es decir 7 mas por cada 100 pacientes, Los requerimientos quirúrgicos se programaron 55% de las requerimiento y sólo se llegó al 38% es decir un 17% menor.

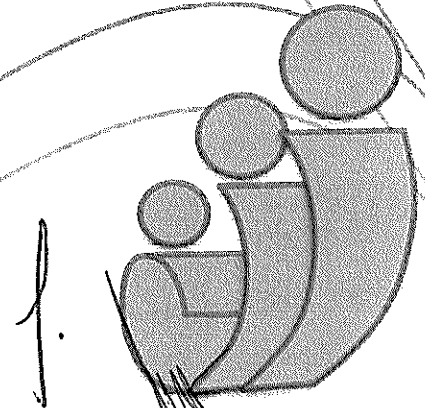
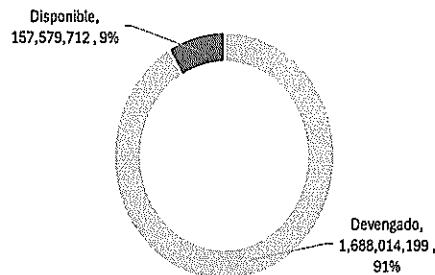
Los Pagos emitidos de bienes y/o servicios contratados para la prestación de Servicios Médicos y sus actividades la Afectación del devengo contable de la facturación entregada para gestión de pago, y la Formalización de contratos para la prestación de servicios médicos tuvieron variaciones al alza y a la baja no mayor al 3% en cada una de ellas.

Resultados de Seguimiento del Ejercicio del Gasto

Reporte del Programa

Unidad Responsable / Capítulo	Aprobado	Ampliación / Reducción	Modificado	Comprometido	Devengado	% Avance	Pagado	Disponible	% Por ejercer
Atención Médica	1,915,023,901	69,429,990	1,845,593,911	1,688,014,199	1,688,014,199	91%	1,688,014,199	157,579,712	9%
1000 Servicios Personales	126,070,701	4,087,738	130,158,439	110,981,948	110,981,948	85%	110,981,948	19,176,490	15%
2000 Materiales y Suministros	439,576,900	55,126,529	494,703,429	438,051,823	438,051,823	89%	438,051,823	56,651,606	11%
3000 Servicios Generales	931,298,800	237,904,511	1,169,203,311	1,093,867,253	1,093,867,253	94%	1,093,867,253	75,336,058	6%
4000 Pensiones y Jubilaciones	-	-	-	-	-	0%	-	-	0%
5000 Bienes Muebles e Inmuebles	77,500	51,451,232	51,528,732	45,113,174	45,113,174	88%	45,113,174	6,415,558	12%
6000 Inversión Pública	418,000,000	418,000,000	-	-	-	0%	-	-	0%
7000 Inversiones Financieras y Otras Provisiones	-	-	-	-	-	0%	-	-	0%


Avance del Programa Programa 4 Atención Médica





ANEXO:

Matriz de Indicadores para Resultados Avance 4to. Trimestre 2024



Competencia	Actividad	Objetivo	Indicador	Unidad de Medida	Frecuencia	Ejercicio	Valor	Porcentaje	Observaciones	Ejercicio	Valor	Porcentaje	Observaciones	Ejercicio																																																																																																																																																																																																																																																																																																																																																																																																																																																																																																																																																																																																																																																																																																																																																																																																																																																																																																																																																																																																																																																																																																																																																																																																																																																																																																																																																																																	
														2004	2005	2006	2007	2008	2009	2010	2011	2012	2013	2014	2015	2016	2017	2018	2019	2020	2021	2022	2023	2024	2025	2026	2027	2028	2029	2030	2031	2032	2033	2034	2035	2036	2037	2038	2039	2040	2041	2042	2043	2044	2045	2046	2047	2048	2049	2050	2051	2052	2053	2054	2055	2056	2057	2058	2059	2060	2061	2062	2063	2064	2065	2066	2067	2068	2069	2070	2071	2072	2073	2074	2075	2076	2077	2078	2079	2080	2081	2082	2083	2084	2085	2086	2087	2088	2089	2090	2091	2092	2093	2094	2095	2096	2097	2098	2099	2100	2101	2102	2103	2104	2105	2106	2107	2108	2109	2110	2111	2112	2113	2114	2115	2116	2117	2118	2119	2120	2121	2122	2123	2124	2125	2126	2127	2128	2129	2130	2131	2132	2133	2134	2135	2136	2137	2138	2139	2140	2141	2142	2143	2144	2145	2146	2147	2148	2149	2150	2151	2152	2153	2154	2155	2156	2157	2158	2159	2160	2161	2162	2163	2164	2165	2166	2167	2168	2169	2170	2171	2172	2173	2174	2175	2176	2177	2178	2179	2180	2181	2182	2183	2184	2185	2186	2187	2188	2189	2190	2191	2192	2193	2194	2195	2196	2197	2198	2199	2200	2201	2202	2203	2204	2205	2206	2207	2208	2209	2210	2211	2212	2213	2214	2215	2216	2217	2218	2219	2220	2221	2222	2223	2224	2225	2226	2227	2228	2229	2230	2231	2232	2233	2234	2235	2236	2237	2238	2239	2240	2241	2242	2243	2244	2245	2246	2247	2248	2249	2250	2251	2252	2253	2254	2255	2256	2257	2258	2259	2260	2261	2262	2263	2264	2265	2266	2267	2268	2269	2270	2271	2272	2273	2274	2275	2276	2277	2278	2279	2280	2281	2282	2283	2284	2285	2286	2287	2288	2289	2290	2291	2292	2293	2294	2295	2296	2297	2298	2299	2300	2301	2302	2303	2304	2305	2306	2307	2308	2309	2310	2311	2312	2313	2314	2315	2316	2317	2318	2319	2320	2321	2322	2323	2324	2325	2326	2327	2328	2329	2330	2331	2332	2333	2334	2335	2336	2337	2338	2339	2340	2341	2342	2343	2344	2345	2346	2347	2348	2349	2350	2351	2352	2353	2354	2355	2356	2357	2358	2359	2360	2361	2362	2363	2364	2365	2366	2367	2368	2369	2370	2371	2372	2373	2374	2375	2376	2377	2378	2379	2380	2381	2382	2383	2384	2385	2386	2387	2388	2389	2390	2391	2392	2393	2394	2395	2396	2397	2398	2399	2400	2401	2402	2403	2404	2405	2406	2407	2408	2409	2410	2411	2412	2413	2414	2415	2416	2417	2418	2419	2420	2421	2422	2423	2424	2425	2426	2427	2428	2429	2430	2431	2432	2433	2434	2435	2436	2437	2438	2439	2440	2441	2442	2443	2444	2445	2446	2447	2448	2449	2450	2451	2452	2453	2454	2455	2456	2457	2458	2459	2460	2461	2462	2463	2464	2465	2466	2467	2468	2469	2470	2471	2472	2473	2474	2475	2476	2477	2478	2479	2480	2481	2482	2483	2484	2485	2486	2487	2488	2489	2490	2491	2492	2493	2494	2495	2496	2497	2498	2499	2500	2501	2502	2503	2504	2505	2506	2507	2508	2509	2510	2511	2512	2513	2514	2515	2516	2517	2518	2519	2520	2521	2522	2523	2524	2525	2526	2527	2528	2529	2530	2531	2532	2533	2534	2535	2536	2537	2538	2539	2540	2541	2542	2543	2544	2545	2546	2547	2548	2549	2550	2551	2552	2553	2554	2555	2556	2557	2558	2559	2560	2561	2562	2563	2564	2565	2566	2567	2568	2569	2570	2571	2572	2573	2574	2575	2576	2577	2578	2579	2580	2581	2582	2583	2584	2585	2586	2587	2588	2589	2590	2591	2592	2593	2594	2595	2596	2597	2598	2599	2600	2601	2602	2603	2604	2605	2606	2607	2608	2609	2610	2611	2612	2613	2614	2615	2616	2617	2618	2619	2620	2621	2622	2623	2624	2625	2626	2627	2628	2629	2630	2631	2632	2633	2634	2635	2636	2637	2638	2639	2640	2641	2642	2643	2644	2645	2646	2647	2648	2649	2650	2651	2652	2653	2654	2655	2656	2657	2658	2659	2660	2661	2662	2663	2664	2665	2666	2667	2668	2669	2670	2671	2672	2673	2674	2675	2676	2677	2678	2679	2680	2681	2682	2683	2684	2685	2686	2687	2688	2689	2690	2691	2692	2693	2694	2695	2696	2697	2698	2699	2700	2701	2702	2703	2704	2705	2706	2707	2708	2709	2710	2711	2712	2713	2714	2715	2716	2717	2718	2719	2720	2721	2722	2723	2724	2725	2726	2727	2728	2729	2730	2731	2732	2733	2734	2735	2736	2737	2738	2739	2740	2741	2742	2743	2744	2745	2746	2747	2748	2749	2750	2751	2752	2753	2754	2755	2756	2757	2758	2759	2760	2761	2762	2763	2764	2765	2766	2767	2768	2769	2770	2771	2772	2773	2774	2775	2776	2777	2778	2779	2780	2781	2782	2783	2784	2785	2786	2787	2788	2789	2790	2791	2792	2793	2794	2795	2796	2797	2798	2799	2800	2801	2802	2803	2804	2805	2806	2807	2808	2809	2810	2811	2812	2813	2814	2815	2816	2817	2818	2819	2820	2821	2822	2823	2824	2825	2826	2827	2828	2829	2830	2831	2832	2833	2834	2835	2836	2837	2838	2839	2840	2841	2842	2843	2844	2845	2846	2847	2848	2849	2850	2851	2852	2853	2854	2855	2856	2857	2858	2859	2860	2861	2862	2863	2864	2865	2866	2867	2868	2869	2870	2871	2872	2873	2874	2875	2876	2877	2878	2879	2880	2881	2882	2883	2884	2885	2886	2887	2888	2889	2890	2891	2892	2893	2894	2895	2896	2897	2898	2899	2900	2901	2902	2903	2904	2905	2906	2907	2908	2909	2910	2911	2912	2913	2914	2915	2916	2917	2918	2919	2920	2921	2922	2923	2924	2925	2926	2927	2928	2929	2930	2931	2932	2933	2934	2935	2936	2937	2938	2939	2940	2941	2942	2943	2944	2945	2946	2947	2948	2949	2950	2951	2952	2953	2954	2955	2956	2957	2958	2959	2960	2961	2962	2963	2964	2965	2966	2967	2968	2969	2970	2971	2972	2973	2974	2975	2976	2977	2978	2979	2980	2981	2982	2983	2984	2985	2986	2987	2988	2989	2990	2991	2992	2993	2994	2995	2996	2997	2998	2999	3000	3001	3002	3003	3004	3005	3006	3007	3008	3009	3010	3011	3012	3013	3014	3015	3016	3017	3018	3019	3020	3021	3022	3023	3024	3025	3026	3027	3028	3029	3030	3031	3032	3033	3034	3035	3036	3037	3038	3039	3040	3041	3042	3043	3044	3045	3046	3047	3048	3049	3050	3051	3052	3053	3054	3055	3056	3057	3058	3059	3060	3061	3062	3063	3064	3065	3066	3067	3068	3069	3070	3071	3072	3073	3074	3075	3076	3077	3078	3079	3080	3081	3082	3083	3084	3085	3086	3087	3088	3089	3090	3091	3092	3093	3094	3095	3096	3097	3098	3099	3100	3101	3102	3103	3104	3105	3106	3107	3108	3109	3110	3111	3112	3113	3114	3115	3116	3117	3118	3119	3120	3121	3122	3123	3124	3125	3126	3127	3128	3129	3130	3131	3132	3133	3134	3135	3136	3137	3138	3139	3140	3141	3142	3143	3144	3145	3146	3147	3148	3149	3150	3151	3152	3153	3154	3155	3156	3157	3158	3159	3160	3161	3162	3163	3164	3165	3166	3167	3168	3169	3170	3171	3172	3173	3174	3175	3176	3177	3178	3179	3180	3181	3182	3183	3184	3185	3186	3187	3188	3189	3190	3191	3192	3193	3194	3195	3196	3197	3198	3199	3200	3201	3202	3203	3204	3205	3206	3207	3208	3209	3210	3211	3212	3213	3214	3215	3216	3217	3218	3219	3220	3221	3222	3223	3224	3225	3226	3227	3228	3229	3230	3231	3232	3233	3234	3235	3236	3237	3238	3239	3240	3241	3242	3243	3244	3245	3246	3247	3248	3249	3250	3251	3252	3253	3254	3255	3256	3257	3258	3259	3260	3261	3262	3263	3264	3265	3266	3267	3268	3269	3270	3271	3272	3273	3274	3275	3276	3277	3278	3279	3280	3281	3282	3283	3284	3285	3286	3287	3288	3289	3290	3291	3292	3293	3294	3295	3296	3297	3298	3299	3300	3301	3302	3303	3304	3305	3306	3307	3308	3309	3310	3311	3312	3313	3314	3315	3316	3317	3318	3319	3320	3321	3322	3323	3324	3325	3326	3327	3328	3329	3330	3331	3332	3333

**INSTITUTO DE PENSIONES DEL ESTADO DE JALISCO
PRESUPUESTO DE EGRESOS PARA EL EJERCICIO FISCAL 2024**

Ficha Técnica del Indicador

Sistema de Evaluación del Desempeño (SED)

Seguimiento de Indicadores

Instituto de Pensiones del Estado de Jalisco

1

Datos del Programa

Fortalecimiento del Patrimonio

Eje: Gobierno efectivo e Integridad pública

Tema: Administración Pública

¿Quién gasta?

55 Unidad Presupuestal

000 Unidad Responsable

00000 Unidad Ejecutora del Gasto

Instituto de Pensiones del Estado de Jalisco

Instituto de Pensiones del Estado de Jalisco

Instituto de Pensiones del Estado de Jalisco

¿Para qué se gasta?

Finalidad

Función

Subfunción

Desarrollo Social

Protección Social

Edad Avanzada

Presupuesto asignado al Programa Presupuestario

Monto: \$ 162,579,525

Objetivos

Nivel

Fin

Resumen Narrativo

Contribuir al incremento de las capacidades de la gestión pública estatal para alcanzar con eficiencia, integridad y transparencia los resultados establecidos en el Plan Estatal de Gobernanza y Desarrollo, a través de la incorporación de procesos de participación ciudadana, profesionalización del servicio civil, innovación, control interno, monitoreo y evaluación.

Datos del Indicador

Denominación

Posición en el Subíndice Gobiernos Eficientes y Eficaces del Índice de Competitividad, IMCO

Método de Cálculo

(Posición en el Subíndice Gobiernos Eficientes y Eficaces del Índice de Competitividad, IMCO (Realizado)/Posición en el Subíndice Gobiernos Eficientes y Eficaces del Índice de Competitividad, IMCO Programado)*100

Descripción del Indicador

Medir la capacidad de los gobiernos para elevar la competitividad y calidad de vida en las ciudades a través de políticas públicas eficaces y responsables que fomenten el desarrollo económico. El sub índice busca medir, por un lado, la eficacia con la que las entidades obtienen sus recursos y, por otro lado, cómo la gestión de dichos recursos se traduce en un desarrollo sustentable. Se evalúa la calidad de la gestión fiscal y financiera local, así como el grado de transparencia y rendición de cuentas asociado a la misma. De igual modo, se evalúa cómo los ingresos fiscales contribuyen al crecimiento de la economía formal.

Tipo de Indicador

Estratégico

Dimensión del Indicador

Eficacia

Año de Medición del Resultado

2024

Cobertura

Estatal

Frecuencia de Medición

Bienal

Desagregado meta valor por Género

Hombre

Mujer

Parámetros de semaforización

< 8

> 8

Meta programada

5

Unidad de Medida

Posición

66,408

62,886

Sentido del Indicador

Descendente

Línea Base

22

Año (Línea base)

2012

Tipo de Acumulación

Valor presente

Nombre de la Variable

Posición en el Subíndice Gobiernos Eficientes y Eficaces del Índice de Competitividad, IMCO (Realizado)

Posición en el Subíndice Gobiernos Eficientes y Eficaces del Índice de Competitividad, IMCO (Programado)

Resultados

Valor Programado

5

% Avance de la Meta (4er Trimestre)

9

Semáforo (4er trimestre)

	Enero	Febrero	Marzo	Abril	Mayo	Junio	Julio	Agosto	Septiembre	Octubre	Noviembre	Diciembre
Meta Programada								9				
Avance de la Meta								9				

Medios de verificación

IMCO, Índice de Competitividad Estatal 2022. https://apl.imco.org.mx/release/latest/vendor/imco/indices-api/documentos/Competitividad/C3%8Dndice%20de%20Competitividad%20Estatal/2022-04-23_0900%20C3%8Dndice%20de%20Competitividad%20Estatal%202022/Documentos%20de%20resultados/ICE%202022%20Reporte%20de%20resultados.pdf
En el Sistema de Monitoreo de Indicadores del Desarrollo de Jalisco (MiDE Jalisco), para consulta abierta en <https://seplan.app.jalisco.gob.mx/mide>

Supuestos

Los habitantes del estado de Jalisco tienen la disposición y el compromiso de mejorar sus conductas sociales para la consolidación del Estado de derecho.

Observaciones

El presente documento despliega la información perteneciente a los indicadores estratégicos y de gestión de aquellos programas presupuestarios que proveen de bienes y servicios que generan valor público a la ciudadanía jalisciense.

**INSTITUTO DE PENSIONES DEL ESTADO DE JALISCO
PRESUPUESTO DE EGRESOS PARA EL EJERCICIO FISCAL 2024**

Ficha Técnica del Indicador

Sistema de Evaluación del Desempeño (SED)

Seguimiento de Indicadores

Instituto de Pensiones del Estado de Jalisco

2

Datos del Programa

Fortalecimiento del Patrimonio

Eje: Gobierno efectivo e integridad pública

Tema: Administración Pública

¿Quién gasta?

55 Unidad Presupuestal Instituto de Pensiones del Estado de Jalisco	000 Unidad Responsable Instituto de Pensiones del Estado de Jalisco	00000 Unidad Ejecutora del Gasto Instituto de Pensiones del Estado de Jalisco
---	---	---

¿Para qué se gasta?

Finalidad Desarrollo Social	Función Protección Social	Subfunción Edad Avanzada
---------------------------------------	-------------------------------------	------------------------------------

Presupuesto asignado al Programa Presupuestario

Monto: \$ 162,579,525

Objetivos

Nivel Propósito	Resumen Narrativo La Reserva Técnica mantiene una estabilidad que permite hacer frente al pago de obligaciones a cargo del Instituto
---------------------------	--

Datos del Indicador

Denominación Tasa de variación del saldo al cierre del ejercicio de la Reserva Técnica	Método de Cálculo $((\text{Saldo de la RT del período } t - \text{Saldo de la RT del período } t-1) / \text{Saldo de la RT del período } t-1) * 100$
--	--

Descripción del Indicador

Medir la estabilidad de la Reserva Técnica del Instituto, como principal indicativo de la salud financiera, para el pago de obligaciones futuras

Tipo de Indicador Estratégico	Dimensión del Indicador Eficiencia	Año de Medición del Resultado 2024
Cobertura Estatal	Frecuencia de Medición Anual	

Desagregado meta valor por Género

Hombre	Mujer
69,583	62,332

Parámetros de semaforización

$\geq 1\%$	$< 1\%$

Sentido del Indicador
Ascendente

Meta programada
2%

Línea Base
1.39%

Unidad de Medida
Tasa

Año (Línea base)
2021

Tipo de Acumulación
Valor Presente

Nombre de la Variable

Saldo de la RT del período t - Saldo de la RT del período t-1

Saldo de la RT del período t-1

Resultados

Meta Programada	2.0%	% Avance de la Meta (4er Trimestre)	2%	Semáforo (4er trimestre)
------------------------	------	--	----	---------------------------------

	Enero	Febrero	Marzo	Abril	Mayo	Junio	Julio	Agosto	Septiembre	Octubre	Noviembre	Diciembre
Meta Programada	2.0%											
Avance de la Meta	2.0%											

Medios de verificación

- * Estados financieros al 31 de diciembre de cada ejercicio
- * Informe general de actividades anual y su acta de aprobación de Consejo Directivo

Supuestos

- * Las Entidades Pública Patronales enteran de forma oportuna las aportaciones y retenciones a su cargo
- * Existe una estabilidad económica-financiera nacional e internacional

Observaciones

El presente documento despliega la información perteneciente a los indicadores estratégicos y de gestión de aquellos programas presupuestarios que proveen de bienes y servicios que generan valor público a la ciudadanía jalisciense.

INSTITUTO DE PENSIONES DEL ESTADO DE JALISCO
PRESUPUESTO DE EGRESOS PARA EL EJERCICIO FISCAL 2024

Ficha Técnica del Indicador

Sistema de Evaluación del Desempeño (SED)

Seguimiento de Indicadores

Instituto de Pensiones del Estado de Jalisco

3

Datos del Programa

Fortalecimiento del Patrimonio

Eje: Gobierno efectivo e integridad pública Tema: Administración Pública

¿Quién gasta?

55 Unidad Presupuestal Instituto de Pensiones del Estado de Jalisco	006 Unidad Responsable Dirección de Finanzas	00041 Unidad Ejecutora del Gasto Administración de Fondos
---	--	---

¿Para qué se gasta?

Finalidad Desarrollo Social	Función Protección Social	Subfunción Edad Avanzada
---------------------------------------	-------------------------------------	------------------------------------

Presupuesto asignado al Programa Presupuestario

Monto: \$ 162,579,525

Objetivos

Nivel Componente	Resumen Narrativo Saldo mínimo bancario disponible garantizado para el cumplimiento de las obligaciones Institucionales
----------------------------	---

Datos del Indicador

Denominación Índice de saldos bancarios	Método de Cálculo $ISB = (PSB / PO)$ En donde: ISB= Índice de saldos bancarios, PSB = $\sum SM / \text{Total de Cuentas Bancarias}$, PO = Promedio Objetivo (Promedio de Saldos Promedios Objetivos) En donde: PSB = Promedio de Saldo Bancario, SM = Saldo Mensual, PO = Promedio Objetivo Nota: Los promedios objetivos se determinan según el saldo mínimo requerido por Banco, el uso de la cuenta y su contrato de productividad
---	---

Descripción del Indicador

Minimizar los saldos bancarios mensuales garantizando el pago de obligaciones Institucionales y permitiendo contar con flujo de efectivo disponible para invertir recursos en el mercado financiero.

Tipo de Indicador Estratégico	Dimensión del Indicador Economía	Año de Medición del Resultado 2024
Cobertura Estatal	Frecuencia de Medición Mensual	Desagregado meta valor por Género Hombre: 69,583 Mujer: 62,332
Parámetros de semaforización > 1 ≥ 1.5	Meta programada 1%	Unidad de Medida Índice
Sentido del Indicador Descendente	Línea Base 1.06	Año (Línea base) 2021
Nombre de la Variable	$\sum SM / \text{Total de Cuentas Bancarias}$	
	Promedio de Saldos Promedios Objetivos	

Resultados

Meta Programada 1.0%	% Avance de la Meta (4er Trimestre) 1%	Semáforo (4er trimestre) ●
--------------------------------	--	--

	Enero	Febrero	Marzo	Abril	Mayo	Junio	Julio	Agosto	Septiembre	Octubre	Noviembre	Diciembre
Meta Programada	1%	1%	1%	1%	1%	1%	1%	1%	1%	1%	1%	1%
Avance de la Meta	1%	1%	1%	1%	1%	1%	1%	1%	1%	1%	1%	2%

Medios de verificación

Estados de Cuenta Bancarios Institucionales consultables en la siguiente liga: <https://transparencia.jalisco.gob.mx/informacion/contenido/147/205>
Registros administrativos en posesión de la Gerencia de Administración de Fondos del Instituto.

Supuestos

Las áreas ejecutoras de gasto programan de forma adecuada su presupuesto de egresos.

Observaciones

PRESUPUESTO DE EGRESOS PARA EL EJERCICIO FISCAL 2024

Ficha Técnica del Indicador

Sistema de Evaluación del Desempeño (SED)

Instituto de Pensiones del Estado de Jalisco

Seguimiento de Indicadores

4

Datos del Programa

Fortalecimiento del Patrimonio

Eje: Gobierno efectivo e integridad pública

Tema: Administración Pública

¿Quién gasta?

55 Unidad Presupuestal

Instituto de Pensiones del Estado de Jalisco

006 Unidad Responsable

Dirección de Finanzas

00041 Unidad Ejecutora del Gasto

Administración de Fondos

¿Para qué se gasta?

Finalidad

Desarrollo Social

Función

Protección Social

Subfunción

Edad Avanzada

Presupuesto asignado al Programa Presupuestario

Monto: \$ 162,579,525

Objetivos

Nivel

Actividad

Resumen Narrativo

Ejecución de pagos

Datos del Indicador

Denominación

Porcentaje de cumplimiento de los pagos realizados

Método de Cálculo

$(\sum \text{pagos realizados mes } t / \sum \text{solicitudes de pago revisadas y liberadas}) * 100$

Descripción del Indicador

Verificar que las solicitudes de pago revisadas y liberadas se ejecuten, garantizando el pago a afiliados, pensionados, proveedores o terceros acreedores del Instituto derivado de una relación con éste.

Tipo de Indicador
Cobertura

Gestión
Estatal

Dimensión del Indicador
Frecuencia de Medición

Economía
Mensual

Año de Medición del Resultado

2024

Parámetros de semaforización

≥95%

<95%



Nombre de la Variable

Sentido del
Indicador
Ascendente

Meta
programada
100%

Línea Base
100%

Unidad de
Medida
Porcentaje

Año
(Línea base)
2021

Desagregado meta valor por Género

Hombre
69,583

Mujer
62,332

Tipo de Acumulación
Promedio

Resultados

Meta
Programada

100.0%

% Avance de la Meta
(4er Trimestre)

97%

Semáforo (4er trimestre)



	Enero	Febrero	Marzo	Abril	Mayo	Junio	Julio	Agosto	Septiembre	Octubre	Noviembre	Diciembre
Meta Programada	100%	100%	100%	100%	100%	100%	100%	100%	100%	100%	100%	100%
Avance de la Meta	99%	97%	94%	99%	99%	100%	97%	91%	97%	97%	100%	95%

Medios de verificación

Comprobantes bancarios de operaciones con terceros

Estados de Cuenta Bancarios Institucionales consultables en la siguiente liga: <https://transparencia.jalisco.gob.mx/informacion/contenido/147/205>

Registros administrativos en posesión de la Gerencia de Administración de Fondos del Instituto.

Supuestos

Existe recaudación del ingreso estimado lo que permite flujo de efectivo para el pago de obligaciones.

Observaciones

El presente documento despliega la información perteneciente a los indicadores estratégicos y de gestión de aquellos programas presupuestarios que proveen de bienes y servicios que generan valor público a la ciudadanía jalisciense.

**INSTITUTO DE PENSIONES DEL ESTADO DE JALISCO
PRESUPUESTO DE EGRESOS PARA EL EJERCICIO FISCAL 2024**

Ficha Técnica del Indicador

Sistema de Evaluación del Desempeño (SED)

Seguimiento de Indicadores

Instituto de Pensiones del Estado de Jalisco

5

Datos del Programa

Fortalecimiento del Patrimonio

Eje: Gobierno efectivo e integridad pública

Tema: Administración Pública

¿Quién gasta?

55 Unidad Presupuestal

Instituto de Pensiones del Estado de Jalisco

006 Unidad Responsable

Dirección de Finanzas

00041 Unidad Ejecutora del Gasto

Administración de Fondos

¿Para qué se gasta?

Finalidad

Desarrollo Social

Función

Protección Social

Subfunción

Edad Avanzada

Presupuesto asignado al Programa Presupuestario

Monto: \$ 162,579,525

Objetivos

Nivel

Actividad

Resumen Narrativo

Revisión de solicitudes de pago

Datos del Indicador

Denominación

Porcentaje de solicitudes de pago liberadas

Método de Cálculo

$(\sum \text{solicitudes de pago revisadas y liberadas mes t} / \sum \text{solicitudes de pago recibidas mes t}) * 100$

Descripción del Indicador

Verificar que las solicitudes de pago cuenten con el soporte documental suficiente para poder efectuar su pago

Tipo de Indicador
Cobertura

Gestión
Estatal

Dimensión del Indicador
Frecuencia de Medición

Eficacia
Mensual

Año de Medición del Resultado

2024

Desagregado meta valor por Género

Hombre

Mujer

69,583

62,332

Parámetros de semaforización

≥80%

<80%



Nombre de la Variable

Sentido del
Indicador

Ascendente

Meta
programada

90%

Línea Base

96%

Unidad de
Medida

Porcentaje

Año
(Línea base)

2021

Tipo de Acumulación

Promedio

\sum solicitudes de pago revisadas y liberadas mes t

\sum solicitudes de pago recibidas mes t

Resultados

Meta
Programada

90.0%

% Avance de la Meta
(4er Trimestre)

99%

Semáforo (4er trimestre)



	Enero	Febrero	Marzo	Abril	Mayo	Junio	Julio	Agosto	Septiembre	Octubre	Noviembre	Diciembre
Meta Programada	90%	90%	90%	90%	90%	90%	90%	90%	90%	90%	90%	90%
Avance de la Meta	100%	100%	100%	100%	100%	100%	100%	100%	100%	100%	90%	100%

Medios de verificación

Registros administrativos en posesión de la Gerencia de Administración de Fondos del Instituto.

Supuestos

Las áreas ejecutoras de gasto presentan la documentación soporte suficiente para tramitar el pago

Observaciones

INSTITUTO DE PENSIONES DEL ESTADO DE JALISCO
PRESUPUESTO DE EGRESOS PARA EL EJERCICIO FISCAL 2024

Ficha Técnica del Indicador

Sistema de Evaluación del Desempeño (SED)

Seguimiento de Indicadores

Instituto de Pensiones del Estado de Jalisco

6

Datos del Programa

Fortalecimiento del Patrimonio

Eje: Gobierno efectivo e integridad pública

Tema: Administración Pública

¿Quién gasta?

55 Unidad Presupuestal

006 Unidad Responsable

00044 Unidad Ejecutora del Gasto

Instituto de Pensiones del Estado de Jalisco

Dirección de Finanzas

Operación de Inversión

¿Para qué se gasta?

Finalidad

Función

Subfunción

Desarrollo Social

Protección Social

Edad Avanzada

Presupuesto asignado al Programa Presupuestario

Monto: \$ 162,579,525

Objetivos

Nivel

Resumen Narrativo

Componente

Rendimiento de las inversiones en mercados financieros generado para el pago de las obligaciones a afiliados, pensionados y beneficiarios

Datos del Indicador

Denominación

Tasa real de rendimiento anual de la cartera de inversiones

Método de Cálculo

TRA = (RP de los últimos 12 meses - Inflación acumulada) / (1+inflación acumulada)
En donde: TRA = Tasa de rendimiento anualizada, RP = Rendimiento ponderado RP de los últimos 12 meses = $n12/1 ((1+Tasa\ mensual\ anualizada\ mes\ t) * (días\ del\ periodo\ mes\ t/360))$
En donde: Tasa mensual anualizada = $((plusvalía\ mensual/saldo\ promedio\ de\ la\ cartera\ global) * (360/días\ del\ mes\ t))$, Mes t= mes actual

Descripción del Indicador

Medir el valor de los activos financieros del Instituto y su evolución, a efecto de determinar el posible incremento real de la reserva técnica en apego a la recomendación emitida por el estudio actuarial

Tipo de Indicador

Estratégico

Dimensión del Indicador

Eficacia

Año de Medición del Resultado

2024

Cobertura

Estatal

Frecuencia de Medición

Mensual

Desagregado meta valor por Género

Hombre

Mujer

69,583

62,332

Parámetros de semaforización

≥2%

<2%



Nombre de la Variable

Sentido del Indicador

Ascendente

Meta programada

3%

Unidad de Medida

Tasa

Año (Línea base)

2019

Línea Base

3%

Tipo de Acumulación

Valor Presente

RP de los últimos 12 meses - Inflación acumulada

1+inflación acumulada

Resultados

Meta Programada

3.0%

% Avance de la Meta (4er Trimestre)

4%

Semáforo (4er trimestre)



	Enero	Febrero	Marzo	Abril	Mayo	Junio	Julio	Agosto	Septiembre	Octubre	Noviembre	Diciembre
Meta Programada	3%	3%	3%	3%	3%	3%	3%	3%	3%	3%	3%	3%
Avance de la Meta	0%	3%	0%	-1%	0%	0%	0%	5%	9%	5%	5%	4%

Medios de verificación

Índice Nacional de Precios al Consumidor (INPC) publicado mensualmente por el Instituto Nacional de Estadística y Geografía (INEGI) en el Diario Oficial de la Federación, dentro de los diez primeros días del mes
Liga: <https://www.inegi.org.mx/app/indicesdeprecios/calculadorainflacion.aspx>
Reporte interno "rendimiento ponderado de inversiones" de la Gerencia de Operación e Inversiones

Supuestos

Las condiciones macroeconómicas se mantienen estables

Observaciones

INSTITUTO DE PENSIONES DEL ESTADO DE JALISCO
PRESUPUESTO DE EGRESOS PARA EL EJERCICIO FISCAL 2024

Ficha Técnica del Indicador

Sistema de Evaluación del Desempeño (SED)

Seguimiento de Indicadores

Instituto de Pensiones del Estado de Jalisco

7

Datos del Programa

Fortalecimiento del Patrimonio

Eje: Gobierno efectivo e integridad pública

Tema: Administración Pública

¿Quién gasta?

55 Unidad Presupuestal

Instituto de Pensiones del Estado de Jalisco

006 Unidad Responsable

Dirección de Finanzas

00044 Unidad Ejecutora del Gasto

Operación de Inversión

¿Para qué se gasta?

Finalidad

Desarrollo Social

Función

Protección Social

Subfunción

Edad Avanzada

Presupuesto asignado al Programa Presupuestario

Monto: \$ 162,579,525

Objetivos

Nivel

Actividad

Resumen Narrativo

Ejecución de las propuestas de inversión aprobadas por parte del Comité de Inversiones

Datos del Indicador

Denominación

Porcentaje de cumplimiento de ejecución de propuestas de inversión aprobadas

Método de Cálculo

(Número de propuestas de inversión (ejecutadas) en el mes t/ número de propuestas de inversión (aprobadas) en el mes t)*100

Descripción del Indicador

Medir la cantidad de propuestas de inversión ejecutadas respecto de las aprobadas por los miembros del Comité de Inversiones.

Tipo de Indicador

Gestión

Dimensión del Indicador

Eficacia

Año de Medición del Resultado

2024

Cobertura

Estatal

Frecuencia de Medición

Mensual

Desagregado meta valor por Género

Hombre

Mujer

69,583

62,332

Parámetros de semaforización

≥85%

<85%



Nombre de la Variable

Sentido del Indicador

Ascendente

Meta programada

97%

Línea Base

97%

Unidad de Medida

Porcentaje

Año (Línea base)

2022

Tipo de Acumulación

Promedio

Número de propuestas de inversión (ejecutadas) en el mes t

Número de propuestas de inversión (aprobadas) en el mes t

Resultados

Meta Programada

97%

% Avance de la Meta (4er Trimestre)

102%

Semáforo (4er trimestre)



	Enero	Febrero	Marzo	Abril	Mayo	Junio	Julio	Agosto	Septiembre	Octubre	Noviembre	Diciembre
Meta Programada	97%	97%	97%	97%	97%	97%	97%	97%	97%	97%	97%	97%
Avance de la Meta	100%	107%	87%	117%	93%	82%	113%	92%	110%	100%	129%	100%

Medios de verificación

Actas del Comité de Inversiones y comprobantes bancarios de operación, en resguardo de la Gerencia de Operación e Inversión.

Supuestos

Las propuestas de inversión recibidas por parte de las entidades financieras son acordes a la política y estrategia financiera del Instituto; por lo que, los miembros del Comité de Inversiones emiten un voto razonado en las sesiones semanales.

Observaciones

PRESUPUESTO DE EGRESOS PARA EL EJERCICIO FISCAL 2024

Ficha Técnica del Indicador

Sistema de Evaluación del Desempeño (SED)

Instituto de Pensiones del Estado de Jalisco

Seguimiento de Indicadores

8

Fortalecimiento del Patrimonio

Eje: Gobierno efectivo e integridad pública

Tema: Administración Pública

¿Quién gasta?

55 Unidad Presupuestal
Instituto de Pensiones del Estado de Jalisco

006 Unidad Responsable
Dirección de Finanzas

00044 Unidad Ejecutora del Gasto
Operación de Inversión

¿Para qué se gasta?

Finalidad
Desarrollo Social

Función
Protección Social

Subfunción
Edad Avanzada

Presupuesto asignado al Programa Presupuestario

Monto: \$ 162,579,525

Objetivos

Nivel
Actividad

Resumen Narrativo
Celebración de Sesiones Semanales del Comité de Inversiones

Datos del Indicador

Denominación
Porcentaje de Sesiones de Comité de Inversiones Ordinarias celebradas

Método de Cálculo
(Sesiones Ordinarias del Comité de Inversiones (realizadas) / Sesiones Ordinarias del Comité de Inversiones (programadas)) * 100

Descripción del Indicador
Medir el cumplimiento de sesiones programadas del Comité de Inversiones

Tipo de Indicador: Gestión
Cobertura: Estatal
Dimensión del Indicador: Eficacia
Frecuencia de Medición: Mensual
Año de Medición del Resultado: 2024

Desagregado meta valor por Género

Hombre	Mujer
69,583	62,332

Parámetros de semaforización

≥98% (Verde) <98% (Rojo)

Nombre de la Variable

Sesiones Ordinarias del Comité de Inversiones (realizadas)

Sesiones Ordinarias del Comité de Inversiones (programadas)

Meta programada: 100%

Unidad de Medida: Porcentaje

Año (Línea base): 2022

Sentido del Indicador: Ascendente

Línea Base: 100%

Tipo de Acumulación: Promedio

Resultados

Meta Programada: 100% % Avance de la Meta (4er Trimestre): 100% Semáforo (4er trimestre):

	Enero	Febrero	Marzo	Abril	Mayo	Junio	Julio	Agosto	Septiembre	Octubre	Noviembre	Diciembre
Meta Programada	100%	100%	100%	100%	100%	100%	100%	100%	100%	100%	100%	100%
Avance de la Meta	100%	100%	100%	100%	100%	100%	100%	100%	100%	100%	100%	100%

Medios de verificación
Calendario de Sesiones Ordinarias del Comité de Inversiones
Actas del Comité de Inversiones en resguardo de la Gerencia de Operación e Inversión.

Supuestos
Los miembros del Comité de Inversiones asisten a las sesiones semanales; por lo que, existe quórum para su celebración.

Observaciones

INSTITUTO DE PENSIONES DEL ESTADO DE JALISCO
PRESUPUESTO DE EGRESOS PARA EL EJERCICIO FISCAL 2024

Ficha Técnica del Indicador

Sistema de Evaluación del Desempeño (SED)

Seguimiento de Indicadores

Instituto de Pensiones del Estado de Jalisco

9

Datos del Programa

Fortalecimiento del Patrimonio

Eje: Gobierno efectivo e integridad pública

Tema: Administración Pública

¿Quién gasta?

55 Unidad Presupuestal

006 Unidad Responsable

00042 Unidad Ejecutora del Gasto

Instituto de Pensiones del Estado de Jalisco

Dirección de Finanzas

Cobranza Administrativa

¿Para qué se gasta?

Finalidad

Función

Subfunción

Desarrollo Social

Protección Social

Edad Avanzada

Presupuesto asignado al Programa Presupuestario

Monto: \$ 162,579,525

Objetivos

Nivel

Resumen Narrativo

Componente

Cartera administrativa recuperada

Datos del Indicador

Denominación

Método de Cálculo

Porcentaje mensual de recuperación de cartera administrativa

$(\text{Monto total recuperado} / \text{Monto de la cartera administrativa del Instituto}) * 100$

Descripción del Indicador

Medir la capacidad de recuperación de la cartera vencida derivada de acciones de la cobranza extra judicial del Instituto

Tipo de Indicador
Cobertura

Estratégico
Estatal

Dimensión del Indicador
Frecuencia de Medición

Eficacia
Mensual

Año de Medición del Resultado

2024

Desagregado meta valor por Género

Hombre

Mujer

69,583

62,332

Parámetros de semaforización

≥40%

<40%



Nombre de la Variable

Sentido del Indicador

Ascendente

Meta programada
45%

Línea Base
45%

Unidad de Medida
Porcentaje

Año (Línea base)
2021

Tipo de Acumulación
Promedio

Monto total recuperado

Monto de la cartera administrativa del Instituto

Resultados

Meta Programada

45%

% Avance de la Meta (4er Trimestre)

106%

Semáforo (4er trimestre)



	Enero	Febrero	Marzo	Abril	Mayo	Junio	Julio	Agosto	Septiembre	Octubre	Noviembre	Diciembre
Meta Programada	45%	45%	45%	45%	45%	45%	45%	45%	45%	45%	45%	45%
Avance de la Meta	31%	30%	23%	22%	35%	41%	81%	77%	440%	240%	160%	96%

Medios de verificación

Saldo de entidades, afiliados y pensionados en el Sistema Integral de Cobranza (SIC)
Saldo de la cuenta contable "Cuentas por Cobrar"
Registros administrativos en posesión de la Gerencia de Operación e Inversiones

Supuestos

Las entidades público patronales, afiliados y pensionados cuentan con recursos suficientes para hacer frente al pago de su adeudo

Observaciones

INSTITUTO DE PENSIONES DEL ESTADO DE JALISCO
PRESUPUESTO DE EGRESOS PARA EL EJERCICIO FISCAL 2024

Ficha Técnica del Indicador

Sistema de Evaluación del Desempeño (SED)

Seguimiento de Indicadores

Instituto de Pensiones del Estado de Jalisco

10

Datos del Programa

Fortalecimiento del Patrimonio

Eje: Gobierno efectivo e integridad pública

Tema: Administración Pública

¿Quién gasta?

55 Unidad Presupuestal

006 Unidad Responsable

00042 Unidad Ejecutora del Gasto

Instituto de Pensiones del Estado de Jalisco

Dirección de Finanzas

Cobranza Administrativa

¿Para qué se gasta?

Finalidad

Función

Subfunción

Desarrollo Social

Protección Social

Edad Avanzada

Presupuesto asignado al Programa Presupuestario

Monto: \$ 162,579,525

Objetivos

Nivel

Resumen Narrativo

Actividad

Recuperación de adeudos de entidades público patronales

Datos del Indicador

Denominación

Método de Cálculo

Porcentaje de recuperación de adeudos de las entidades público patronales

(Montos pagados por las entidades público patronales / Monto total de cartera vencida administrativa) *100

Descripción del Indicador

Reducir los adeudos y retrasos en el pago de aportaciones y retenciones por parte de las entidades público patronales

Tipo de Indicador
Cobertura

Gestión
Estatal

Dimensión del Indicador
Frecuencia de Medición

Eficacia
Mensual

Año de Medición del Resultado

2024

Desagregado meta valor por Género

Hombre

Mujer

69,583

62,332

Parámetros de semaforización

≥45%

<45%



Nombre de la Variable

Sentido del
Indicador

Ascendente

Meta
programada

53%

Línea Base

53%

Unidad de
Medida

Porcentaje

Año
(Línea base)

2021

Tipo de Acumulación

Promedio

Montos pagados por las entidades público patronales

Monto total de cartera vencida administrativa

Resultados

Meta
Programada

53%

% Avance de la Meta
(4er Trimestre)

175%

Semáforo (4er trimestre)



	Enero	Febrero	Marzo	Abril	Mayo	Junio	Julio	Agosto	Septiembre	Octubre	Noviembre	Diciembre
Meta Programada	53%	53%	53%	53%	53%	53%	53%	53%	53%	53%	53%	53%
Avance de la Meta	14%	27%	17%	13%	33%	53%	130%	113%	843%	434%	277%	144%

Medios de verificación

Saldo de entidades, afiliados y pensionados en el Sistema Integral de Cobranza (SIC)
Saldo de la cuenta contable "Cuentas por Cobrar"
Registros administrativos en posesión de la Gerencia de Cobranza Administrativa

Supuestos

Las entidades público patronales recaudan sus ingresos presupuestados, adicionalmente realizan las retenciones y entero de recursos conforme a lo estipulado en la Ley del Instituto de Pensiones del Estado de Jalisco

Observaciones

**INSTITUTO DE PENSIONES DEL ESTADO DE JALISCO
PRESUPUESTO DE EGRESOS PARA EL EJERCICIO FISCAL 2024**

Ficha Técnica del Indicador

Sistema de Evaluación del Desempeño (SED)

Seguimiento de Indicadores

Instituto de Pensiones del Estado de Jalisco

11

Datos del Programa

Fortalecimiento del Patrimonio

Eje: Gobierno efectivo e integridad pública

Tema: Administración Pública

¿Quién gasta?

55 Unidad Presupuestal

006 Unidad Responsable

00042 Unidad Ejecutora del Gasto

Instituto de Pensiones del Estado de Jalisco

Dirección de Finanzas

Cobranza Administrativa

¿Para qué se gasta?

Finalidad

Función

Subfunción

Desarrollo Social

Protección Social

Edad Avanzada

Presupuesto asignado al Programa Presupuestario

Monto: \$ 162,579,525

Objetivos

Nivel

Resumen Narrativo

Actividad

Recuperación de adeudos derivado de préstamos a afiliados y pensionados

Datos del Indicador

Denominación

Método de Cálculo

Porcentaje de recuperación de adeudos por préstamos

(Monto recuperado por concepto de préstamos / Monto total de cartera vencida por concepto de préstamos) * 100

Descripción del Indicador

Reducir el adeudo en el pago de préstamos por parte de afiliados y pensionados

Tipo de Indicador
Cobertura

Gestión
Estatal

Dimensión del Indicador
Frecuencia de Medición

Eficacia
Mensual

Año de Medición del Resultado
2024

Desagregado meta valor por Género

Hombre	Mujer
69,583	62,332

Parámetros de semaforización

≥30%	<30%

Nombre de la Variable

Sentido del
Indicador

Ascendente

Meta
programada

37%

Línea Base

37%

Unidad de
Medida

Porcentaje

Año
(Línea base)

2021

Tipo de Acumulación

Promedio

Monto recuperado por concepto de préstamos

Monto total de cartera vencida por concepto de préstamos

Resultados

Meta
Programada

37%

% Avance de la Meta
(4er Trimestre)

38%

Semáforo (4er trimestre)

	Enero	Febrero	Marzo	Abril	Mayo	Junio	Julio	Agosto	Septiembre	Octubre	Noviembre	Diciembre
Meta Programada	37.0%	37.0%	37%	37%	37%	37%	37%	37%	37%	37%	37%	37%
Avance de la Meta	47.0%	33.0%	30%	31%	37%	29%	33%	40%	38%	47%	43%	48%

Medios de verificación

Saldo de entidades, afiliados y pensionados en el Sistema Integral de Cobranza (SIC)
Saldo de la cuenta contable "Cuentas por Cobrar"
Registros administrativos en posesión de la Gerencia de Cobranza Administrativa

Supuestos

Los afiliados y pensionados deudores tienen el interés y la solvencia económica para pagar su adeudo

Observaciones

**INSTITUTO DE PENSIONES DEL ESTADO DE JALISCO
PRESUPUESTO DE EGRESOS PARA EL EJERCICIO FISCAL 2024**

Ficha Técnica del Indicador

Sistema de Evaluación del Desempeño (SED)

Seguimiento de Indicadores

Instituto de Pensiones del Estado de Jalisco

12

Datos del Programa

Fortalecimiento del Patrimonio

Eje: Gobierno efectivo e integridad pública

Tema: Administración Pública

¿Quién gasta?

55 Unidad Presupuestal

Instituto de Pensiones del Estado de Jalisco

009 Unidad Responsable

Jurídico

00091 Unidad Ejecutora del Gasto

Cobranza Jurídica

¿Para qué se gasta?

Finalidad

Desarrollo Social

Función

Protección Social

Subfunción

Edad Avanzada

Presupuesto asignado al Programa Presupuestario

Monto: \$ 162,579,525

Objetivos

Nivel

Componente

Resumen Narrativo

Monto recuperado de cartera jurídica

Datos del Indicador

Denominación

Tasa de variación de recuperación de cartera jurídica

Método de Cálculo

(Monto recuperado de cartera vencida en estatus de jurídico del periodo t - Monto recuperado de cartera vencida en estatus de jurídico del periodo t-1 / Monto recuperado de cartera vencida en estatus de jurídico del periodo t-1)*100

Descripción del Indicador

Este indicador mide la capacidad de recuperación de cartera vencida con estatus de jurídico contra el ejercicio fiscal anterior

Tipo de Indicador

Estratégico

Dimensión del Indicador

Eficiencia

Año de Medición del Resultado

2024

Cobertura

Estatal

Frecuencia de Medición

Trimestral

Desagregado meta valor por Género

Hombre

69,583

Mujer

62,332

Parámetros de semaforización

≥1%

<1%

Sentido del Indicador

Ascendente

Meta programada

4%

Unidad de Medida

Tasa

Año (Línea base)

2022

Línea Base

8%

Tipo de Acumulación

Promedio

Nombre de la Variable

Monto recuperado de cartera vencida en estatus de jurídico del periodo t - Monto recuperado de cartera vencida en estatus de jurídico del periodo t-1

Monto recuperado de cartera vencida en estatus de jurídico del periodo t-1

Resultados

Meta Programada

4%

% Avance de la Meta (4er Trimestre)

3%

Semáforo (4er trimestre)



	Enero	Febrero	Marzo	Abril	Mayo	Junio	Julio	Agosto	Septiembre	Octubre	Noviembre	Diciembre
Meta Programada		1.0%			1.0%			1%			1%	
Avance de la Meta		2.9%			-3.0%			-4%			16%	

Medios de verificación

Informe de cartera por dependencia con estatus de jurídico generado a través del Sistema Integral de Cobranza.
Registros administrativos de la base de datos de préstamos en estatus de jurídico, de la Dirección de Jurídico del Instituto.

Supuestos

La capacidad económica del deudor sea suficiente para garantizar el pago del adeudo.

Observaciones

**INSTITUTO DE PENSIONES DEL ESTADO DE JALISCO
PRESUPUESTO DE EGRESOS PARA EL EJERCICIO FISCAL 2024**

Ficha Técnica del Indicador

Sistema de Evaluación del Desempeño (SED)

Seguimiento de Indicadores

Instituto de Pensiones del Estado de Jalisco

13

Datos del Programa

Fortalecimiento del Patrimonio

Eje: Gobierno efectivo e integridad pública

Tema: Administración Pública

¿Quién gasta?

55 Unidad Presupuestal

Instituto de Pensiones del Estado de Jalisco

009 Unidad Responsable

Jurídico

00091 Unidad Ejecutora del Gasto

Cobranza Jurídica

¿Para qué se gasta?

Finalidad

Desarrollo Social

Función

Protección Social

Subfunción

Edad Avanzada

Presupuesto asignado al Programa Presupuestario

Monto: \$ 162,579,525

Objetivos

Nivel

Actividad

Resumen Narrativo

Gestiones de cobro de préstamos en cartera jurídica

Datos del Indicador

Denominación

Porcentaje de gestiones de cobro de préstamos en cartera jurídica

Método de Cálculo

(Total de gestiones de cobro de préstamos en cartera jurídica concluidos (realizadas) / Total de gestiones de cobro de préstamos en cartera jurídica concluidos (programadas)*100

Descripción del Indicador

Este indicador mide la productividad del área respecto de su capacidad de gestión de cobro para la recuperación de adeudos derivados de préstamos con estatus de jurídico hacia con el Instituto

Tipo de Indicador

Gestión

Dimensión del Indicador

Eficacia

Año de Medición del Resultado

2024

Cobertura

Estatal

Frecuencia de Medición

Trimestral

Desagregado meta valor por Género

Hombre

69,583

Mujer

62,332

Parámetros de semaforización

≥80%

<80%

Sentido del Indicador

Ascendente

Meta programada

100%

Unidad de Medida

Porcentaje

Año (Línea base)

2022

Línea Base

100%

Tipo de Acumulación

Promedio

Nombre de la Variable

Total de gestiones de cobro de préstamos en cartera jurídica concluidos (realizadas)

Total de gestiones de cobro de préstamos en cartera jurídica concluidos (programadas)

Resultados

Meta Programada

100%

% Avance de la Meta (4er Trimestre)

122%

Semáforo (4er trimestre)



	Enero	Febrero	Marzo	Abril	Mayo	Junio	Julio	Agosto	Septiembre	Octubre	Noviembre	Diciembre
Meta Programada	100.0%	100.0%			100.0%			100%			100%	
Avance de la Meta	66.7%				64.0%			74%			282%	

Medios de verificación

Reporte de movimientos aplicados a préstamos por tipo de pago con estatus jurídico generado a través Sistema Integral de Cobranza. Registros administrativos de la base de datos de préstamos en estatus de jurídico liquidados, de la Dirección Jurídica del Instituto.

Supuestos

La operatividad del Poder Judicial Federal y Estatal es óptima y sus actuaciones judiciales son dictadas en los términos de ley. Los deudores están localizables en los domicilios proporcionados en las solicitudes de préstamos.

Observaciones

El presente documento despliega la información perteneciente a los indicadores estratégicos y de gestión de aquellos programas presupuestarios que proveen de bienes y servicios que generan valor público a la ciudadanía jalisciense.

**INSTITUTO DE PENSIONES DEL ESTADO DE JALISCO
PRESUPUESTO DE EGRESOS PARA EL EJERCICIO FISCAL 2024**

Ficha Técnica del Indicador

Sistema de Evaluación del Desempeño (SED)

Seguimiento de Indicadores

Instituto de Pensiones del Estado de Jalisco

14

Datos del Programa

Fortalecimiento del Patrimonio

Eje: Gobierno efectivo e integridad pública

Tema: Administración Pública

¿Quién gasta?

55 Unidad Presupuestal Instituto de Pensiones del Estado de Jalisco	005 Unidad Responsable Fideicomisos	0003E Unidad Ejecutora del Gasto Relación y seguimiento a fideicomisos
---	---	--

¿Para qué se gasta?

Finalidad Desarrollo Social	Función Protección Social	Subfunción Edad Avanzada
---------------------------------------	-------------------------------------	------------------------------------

Presupuesto asignado al Programa Presupuestario

Monto: \$ 162,579,525

Objetivos

Nivel Componente	Resumen Narrativo Ingresos recaudados para el fortalecimiento del patrimonio por medio de la correcta y legal ejecución de los fideicomisos
----------------------------	---

Datos del Indicador

Denominación Porcentaje de ingresos recaudados producto de fideicomisos	Método de Cálculo (Ingreso recaudado/ Ingreso programado)*100
---	---

Descripción del Indicador

Medir la eficiencia de la recaudación del patrimonio fideicomitado

Tipo de Indicador Estratégico	Dimensión del Indicador Economía	Año de Medición del Resultado 2024
Cobertura Estatal	Frecuencia de Medición Trimestral	

Desagregado meta valor por Género

Hombre 69,583	Mujer 62,332
-------------------------	------------------------

Parámetros de semaforización

≥70% 	<70%
-----------------	--------------------

Sentido del Indicador

Ascendente	N/D
-------------------	------------

Meta programada
80%

Unidad de Medida
Porcentaje

Año (Línea base)
2023

Tipo de Acumulación
Suma

Nombre de la Variable

Ingreso recaudado	
Ingreso programado	

Resultados

Meta Programada 80%	% Avance de la Meta (4er Trimestre) 44.0%	Semáforo (4er trimestre)
-------------------------------	---	---------------------------------

	Enero	Febrero	Marzo	Abril	Mayo	Junio	Julio	Agosto	Septiembre	Octubre	Noviembre	Diciembre
Meta Programada		10.0%			30.0%			20%			20%	
Avance de la Meta		1.2%			1.8%			NP			41%	

Medios de verificación Estados de cuenta emitidos por la Fiduciaria en resguardo de la Dirección de Fideicomisos del Instituto. Estado Analítico de Ingresos del Instituto.

Supuestos Las partes en el fideicomiso cumplen con el calendario de pago pactado.

Observaciones La diferencia entre lo programado y recaudado depende de la comercialización de lotes

**INSTITUTO DE PENSIONES DEL ESTADO DE JALISCO
PRESUPUESTO DE EGRESOS PARA EL EJERCICIO FISCAL 2024**

Ficha Técnica del Indicador

Sistema de Evaluación del Desempeño (SED)

Seguimiento de Indicadores

Instituto de Pensiones del Estado de Jalisco

15

Datos del Programa

Fortalecimiento del Patrimonio

Eje: Gobierno efectivo e integridad pública

Tema: Administración Pública

¿Quién gasta?

55 Unidad Presupuestal

Instituto de Pensiones del Estado de Jalisco

005 Unidad Responsable

Fideicomisos

0003E Unidad Ejecutora del Gasto

Relación y seguimiento a fideicomisos

¿Para qué se gasta?

Finalidad

Desarrollo Social

Función

Protección Social

Subfunción

Edad Avanzada

Presupuesto asignado al Programa Presupuestario

Monto: \$ 162,579,525

Objetivos

Nivel

Actividad

Resumen Narrativo

Gestiones para el cumplimiento contractual de los fideicomisos

Datos del Indicador

Denominación

Porcentaje de cumplimiento de obligaciones

Método de Cálculo

(Número de obligaciones contractuales cumplidas/ número de gestiones programadas)*100

Descripción del Indicador

Medir el grado de cumplimiento de las obligaciones contractuales pactadas en relación a las gestiones que desempeña el área

Tipo de Indicador

Gestión

Dimensión del Indicador

Eficiencia

Año de Medición del Resultado

2024

Cobertura

Estatal

Frecuencia de Medición

Trimestral

Desagregado meta valor por Género

Hombre

Mujer

69,583

62,332

Parámetros de semaforización

≥90%

<90%

Sentido del Indicador

ascendente

Meta programada

100%

Unidad de Medida

Porcentaje

Año (Línea base)

2022

Línea Base

100%

Tipo de Acumulación

Valor Presente

Nombre de la Variable

Número de obligaciones contractuales cumplidas

número de gestiones programadas)


Resultados

Meta Programada

100%

% Avance de la Meta (4er Trimestre)

125%

Semáforo (4er trimestre) 

	Enero	Febrero	Marzo	Abril	Mayo	Junio	Julio	Agosto	Septiembre	Octubre	Noviembre	Diciembre
Meta Programada	100.0%	100.0%			100.0%			100%			100%	
Avance de la Meta	105.0%				103.0%			NP			125%	

Medios de verificación

Registros administrativos en resguardo de la Dirección de Fideicomisos

Supuestos

El fideicomitente y fideicomisario B y las fiduciarias cumplen sus obligaciones.

Observaciones

**INSTITUTO DE PENSIONES DEL ESTADO DE JALISCO
PRESUPUESTO DE EGRESOS PARA EL EJERCICIO FISCAL 2024**

Ficha Técnica del Indicador

Sistema de Evaluación del Desempeño (SED)

Seguimiento de Indicadores

Instituto de Pensiones del Estado de Jalisco

16

Datos del Programa

Fortalecimiento del Patrimonio

Eje: Gobierno efectivo e integridad pública

Tema: Administración Pública

¿Quién gasta?

55 Unidad Presupuestal Instituto de Pensiones del Estado de Jalisco	004 Unidad Responsable Gestión y Protección del Patrimonio Inmobiliario	0003C Unidad Ejecutora del Gasto Patrimonio
---	---	---

¿Para qué se gasta?

Finalidad Desarrollo Social	Función Protección Social	Subfunción Edad Avanzada
---------------------------------------	-------------------------------------	------------------------------------

Presupuesto asignado al Programa Presupuestario

Monto: \$ 162,579,525

Objetivos

Nivel Componente	Resumen Narrativo Padrón Inmobiliario Institucional actualizado
----------------------------	---

Datos del Indicador

Denominación Tasa de variación del valor del patrimonio inmobiliario	Método de Cálculo (Valor del patrimonio inmobiliario del Instituto del periodo t - Valor del patrimonio inmobiliario del Instituto del periodo t -1)/ Valor del patrimonio inmobiliario del Instituto del periodo t -1)*100
--	---

Descripción del Indicador
Medir el incremento o en su caso decremento del valor del patrimonio inmobiliario del Instituto

Tipo de Indicador Estratégico	Dimensión del Indicador Economía	Año de Medición del Resultado 2024
Cobertura Estatal	Frecuencia de Medición Anual	Desagregado meta valor por Género
Parámetros de semaforización		Hombre 69,583
<div style="display: flex; justify-content: space-around;"> <div style="width: 20px; height: 10px; background-color: #90EE90; border: 1px solid black;"></div> <div style="width: 20px; height: 10px; background-color: #FFD700; border: 1px solid black;"></div> <div style="width: 20px; height: 10px; background-color: #FFA500; border: 1px solid black;"></div> <div style="width: 20px; height: 10px; background-color: #FF0000; border: 1px solid black;"></div> </div>		Mujer 62,332
Nombre de la Variable		Tipo de Acumulación Valor Presente
Valor del patrimonio inmobiliario del Instituto del periodo t - Valor del patrimonio inmobiliario del Instituto del periodo t -1		
Valor del patrimonio inmobiliario del Instituto del periodo t -1		

Resultados

Meta Programada 100%	% Avance de la Meta (4er Trimestre) 4.0%	Semáforo (4er trimestre) ●
--------------------------------	--	--

	Enero	Febrero	Marzo	Abril	Mayo	Junio	Julio	Agosto	Septiembre	Octubre	Noviembre	Diciembre
Meta Programada	100.0%											
Avance de la Meta	4.0%											

Medios de verificación
Informe de valuación de patrimonio inmobiliario en resguardo de la Dirección de Promoción de Vivienda e Inmobiliaria.

Supuestos
El valor actual de los inmuebles en el mercado inmobiliario se mantienen al alza.

Observaciones

INSTITUTO DE PENSIONES DEL ESTADO DE JALISCO
PRESUPUESTO DE EGRESOS PARA EL EJERCICIO FISCAL 2024

Ficha Técnica del Indicador

Sistema de Evaluación del Desempeño (SED)

Seguimiento de Indicadores

Instituto de Pensiones del Estado de Jalisco

17

Datos del Programa

Fortalecimiento del Patrimonio

Eje: Gobierno efectivo e integridad pública

Tema: Administración Pública

¿Quién gasta?

55 Unidad Presupuestal

Instituto de Pensiones del Estado de Jalisco

004 Unidad Responsable

Gestión y Protección del Patrimonio Inmobiliario

0003C Unidad Ejecutora del Gasto

Patrimonio

¿Para qué se gasta?

Finalidad

Desarrollo Social

Función

Protección Social

Subfunción

Edad Avanzada

Presupuesto asignado al Programa Presupuestario

Monto: \$ 162,579,525

Objetivos

Nivel

Actividad

Resumen Narrativo

Supervisión del patrimonio inmobiliario del Instituto

Datos del Indicador

Denominación

Porcentaje de inmuebles supervisados

Método de Cálculo

$((\text{Número de inmuebles supervisados (realizado)} / \text{Número de inmuebles supervisados (programado)}) * 100)$

Descripción del Indicador

Medir la cantidad de inmuebles que no se encuentren invadidos y que las condiciones de estos no ocasionen en daños a inmuebles colindantes.

Tipo de Indicador

Gestión

Dimensión del Indicador

Eficacia

Año de Medición del Resultado

2024

Cobertura

Estatal

Frecuencia de Medición

Trimestral

Desagregado meta valor por Género

Hombre

Mujer

69,583

62,332

Parámetros de semaforización

≥85%

<85%

Sentido del Indicador

Ascendente

Meta programada

100%

Unidad de Medida

Porcentaje

Año (Línea base)

2020

Línea Base

100%

Tipo de Acumulación

Suma

Nombre de la Variable

Número de inmuebles supervisados (realizado)

Número de inmuebles supervisados (programado)


Resultados

Meta Programada

100%

% Avance de la Meta (4er Trimestre)

498%

Semáforo (4er trimestre) 

	Enero	Febrero	Marzo	Abril	Mayo	Junio	Julio	Agosto	Septiembre	Octubre	Noviembre	Diciembre
Meta Programada	25%		25%		25%		25%		25%		25%	
Avance de la Meta	230%		95%		100%		73%					

Medios de verificación

Informes de supervisión de inmuebles en resguardo de la Gerencia de Patrimonio.

Supuestos

Las condiciones climáticas permiten la realización de visitas de inspección y supervisión

Observaciones

INSTITUTO DE PENSIONES DEL ESTADO DE JALISCO
PRESUPUESTO DE EGRESOS PARA EL EJERCICIO FISCAL 2024

Ficha Técnica del Indicador

Sistema de Evaluación del Desempeño (SED)

Seguimiento de Indicadores

Instituto de Pensiones del Estado de Jalisco

18

Datos del Programa

Fortalecimiento del Patrimonio

Eje: Gobierno efectivo e integridad pública Tema: Administración Pública

¿Quién gasta?

55 Unidad Presupuestal Instituto de Pensiones del Estado de Jalisco	004 Unidad Responsable Gestión y Protección del Patrimonio Inmobiliario	0003C Unidad Ejecutora del Gasto Patrimonio
---	---	---

¿Para qué se gasta?

Finalidad Desarrollo Social	Función Protección Social	Subfunción Edad Avanzada
---------------------------------------	-------------------------------------	------------------------------------

Presupuesto asignado al Programa Presupuestario

Monto: \$ 162,579,525

Objetivos

Nivel Actividad	Resumen Narrativo Valuación de patrimonio inmobiliario del Instituto
---------------------------	--

Datos del Indicador

Denominación Porcentaje de inmuebles valuados	Método de Cálculo $((\text{Número de inmuebles valuados (realizados)} / \text{Número de inmuebles valuados (solicitados)}) * 100)$
---	--

Descripción del Indicador

Mantener actualizado el valor comercial del Patrimonio Inmobiliario del Instituto

Tipo de Indicador	Gestión	Dimensión del Indicador	Eficacia	Año de Medición del Resultado	2024
Cobertura	Estatal	Frecuencia de Medición	Trimestral	Desagregado meta valor por Género	
		Meta programada	Unidad de Medida	Hombre	Mujer
		80%	Porcentaje	69,583	62,332
		Sentido del Indicador	Año (Línea base)	Tipo de Acumulación	
		Ascendente	2022	Suma	
		Parámetros de semaforización			
		<div style="display: flex; justify-content: space-around;"> <div style="width: 20px; height: 10px; background-color: #90EE90; border: 1px solid black;"></div> <div style="width: 20px; height: 10px; background-color: #FFD700; border: 1px solid black;"></div> <div style="width: 20px; height: 10px; background-color: #FF4500; border: 1px solid black;"></div> </div>			
		Nombre de la Variable			
		Número de inmuebles valuados (realizados)			
		Número de inmuebles valuados (solicitados)			

Resultados

Meta Programada	80%	% Avance de la Meta (4er Trimestre)	400%	Semáforo (4er trimestre)	●
------------------------	-----	--	------	---------------------------------	--------------------------------------

	Enero	Febrero	Marzo	Abril	Mayo	Junio	Julio	Agosto	Septiembre	Octubre	Noviembre	Diciembre
Meta Programada	3%				3%				3%			
Avance de la Meta	100%				100%				100%			

Medios de verificación Expedientes de avalúos en resguardo de la Gerencia de Patrimonio.

Supuestos Existan propiedades en venta en el mercado inmobiliario con características similares del inmueble a valorar.

Observaciones

INSTITUTO DE PENSIONES DEL ESTADO DE JALISCO
PRESUPUESTO DE EGRESOS PARA EL EJERCICIO FISCAL 2024

Ficha Técnica del Indicador

Sistema de Evaluación del Desempeño (SED)

Seguimiento de Indicadores

Instituto de Pensiones del Estado de Jalisco

19

Datos del Programa

Fortalecimiento del Patrimonio

Eje: Gobierno efectivo e integridad pública

Tema: Administración Pública

¿Quién gasta?

55 Unidad Presupuestal

007 Unidad Responsable

00054 Unidad Ejecutora del Gasto

Instituto de Pensiones del Estado de Jalisco

Oficialía Mayor Administrativa

Unidades de Negocio

¿Para qué se gasta?

Finalidad

Función

Subfunción

Desarrollo Social

Protección Social

Edad Avanzada

Presupuesto asignado al Programa Presupuestario

Monto: \$ 162,579,525

Objetivos

Nivel

Resumen Narrativo

Componente

Ingresos de las Unidades de Negocios generados respecto a los ingresos del ejercicio inmediato anterior

Datos del Indicador

Denominación

Método de Cálculo

Tasa de incremento de los ingresos de las Unidades de Negocios

$((\sum \text{de ingresos totales de las Unidades de Negocios periodo } t - \sum \text{de ingresos totales de las Unidades de Negocio periodo } t-1) / \sum \text{de ingresos totales de las Unidades de Negocios periodo } t-1) * 100$

Descripción del Indicador

Medir el incremento de los ingresos de las Unidades de Negocios del Instituto con respecto al ejercicio inmediato anterior, con la finalidad de implementar estrategias para promover el fortalecimiento del patrimonio de la Entidad.

Tipo de Indicador

Gestión

Dimensión del Indicador

Economía

Año de Medición del Resultado

2024

Cobertura

Estatal

Frecuencia de Medición

Trimestral

Desagregado meta valor por Género

Hombre

Mujer

69,583

62,332

Parámetros de semaforización

≥ 5%

<5%

Sentido del Indicador

Ascendente

Línea Base

5%

Año (Línea base)

2022

Tipo de Acumulación

Suma

Nombre de la Variable

$\sum \text{de ingresos totales de las Unidades de Negocios periodo } t - \sum \text{de ingresos totales de las Unidades de Negocio periodo } t-1$

$\sum \text{de ingresos totales de las Unidades de Negocios periodo } t-1$


Resultados

Meta Programada

5%

% Avance de la Meta (4er Trimestre)

35%

Semáforo (4er trimestre) 

	Enero	Febrero	Marzo	Abril	Mayo	Junio	Julio	Agosto	Septiembre	Octubre	Noviembre	Diciembre
Meta Programada		1%			1%			1%			3%	
Avance de la Meta		4%			9%			10%			12%	

Medios de verificación

Reporte trimestral en Excel de los ingresos de las unidades de negocios, con datos extraídos de los estados de resultados de las unidades de negocios emitidos por el Sistema Integral de Información Financiera (SIIF).

Supuestos

La situación económica y de salud se encuentra controlada de tal manera que permite la realización de eventos sociales, de diversión y esparcimiento.

Observaciones

**INSTITUTO DE PENSIONES DEL ESTADO DE JALISCO
PRESUPUESTO DE EGRESOS PARA EL EJERCICIO FISCAL 2024**

Ficha Técnica del Indicador

Sistema de Evaluación del Desempeño (SED)

Seguimiento de Indicadores

Instituto de Pensiones del Estado de Jalisco

20

Datos del Programa

Fortalecimiento del Patrimonio

Eje: Gobierno efectivo e integridad pública

Tema: Administración Pública

¿Quién gasta?

55 Unidad Presupuestal

Instituto de Pensiones del Estado de Jalisco

007 Unidad Responsable

Oficialía Mayor Administrativa

00054 Unidad Ejecutora del Gasto

Unidades de Negocio

¿Para qué se gasta?

Finalidad

Desarrollo Social

Función

Protección Social

Subfunción

Edad Avanzada

Presupuesto asignado al Programa Presupuestario

Monto: \$ 162,579,525

Objetivos

Nivel

Actividad

Resumen Narrativo

Prestación de servicios en las Unidades de Negocios

Datos del Indicador

Denominación

Porcentaje de cumplimiento de servicios programados por las Unidades de Negocio

Método de Cálculo

((Total servicios prestados en las unidades de negocios del Instituto (realizados)/ Total servicios prestados en las unidades de negocios del Instituto (programados))*100

Descripción del Indicador

Medir que la cantidad de servicios prestados por las Unidades de Negocio sea la programada en el ejercicio

Tipo de Indicador

Gestión

Dimensión del Indicador

Eficacia

Año de Medición del Resultado

2024

Cobertura

Estatal

Frecuencia de Medición

Trimestral

Desagregado meta valor por Género

Hombre

Mujer

69,583

62,332

Parámetros de semaforización

≥50%

<50%

Sentido del Indicador

Ascendente

Meta programada

100%

Unidad de Medida

Porcentaje

Línea Base

N/D

Año (Línea base)

2023

Tipo de Acumulación

Suma

Nombre de la Variable

Total servicios prestados en las unidades de negocios del Instituto (realizados)

Total servicios prestados en las unidades de negocios del Instituto (programados)

Resultados

Meta Programada

100%

% Avance de la Meta (4er Trimestre)

-75%

Semáforo (4er trimestre)



	Enero	Febrero	Marzo	Abril	Mayo	Junio	Julio	Agosto	Septiembre	Octubre	Noviembre	Diciembre
Meta Programada		1%			1%			1%			2%	
Avance de la Meta		-35%			-23%			-13%			-4%	

Medios de verificación

Reporte trimestral de servicios prestados en cada unidad de negocio del Instituto, emitido por la Coordinación de Unidades de Negocio

Supuestos

Las y los jaliscienses del Estado cuenten con una vida de esparcimiento saludable y los precios de mercado sean asequibles para su economía

Observaciones

El presente documento despliega la información perteneciente a los indicadores estratégicos y de gestión de aquellos programas presupuestarios que proveen de bienes y servicios que generan valor público a la ciudadanía jalisciense.

INSTITUTO DE PENSIONES DEL ESTADO DE JALISCO
PRESUPUESTO DE EGRESOS PARA EL EJERCICIO FISCAL 2024

Ficha Técnica del Indicador

Sistema de Evaluación del Desempeño (SED)

Seguimiento de Indicadores

Instituto de Pensiones del Estado de Jalisco

22

Datos del Programa

Fortalecimiento del Patrimonio

Eje: Gobierno efectivo e integridad pública

Tema: Administración Pública

¿Quién gasta?

55 Unidad Presupuestal

Instituto de Pensiones del Estado de Jalisco

006 Unidad Responsable

Dirección de Finanzas

0004C Unidad Ejecutora del Gasto

Est. Eco. Act. y Presupuesto

¿Para qué se gasta?

Finalidad

Desarrollo Social

Función

Protección Social

Subfunción

Edad Avanzada

Presupuesto asignado al Programa Presupuestario

Monto: \$ 162,579,525

Objetivos

Nivel

Componente

Resumen Narrativo

Reportes de información estadística, presupuestal y financiera entregados para la toma de decisiones

Datos del Indicador

Denominación

Porcentaje de cumplimiento en la entrega de reportes de información estadística, presupuestal y financiera

Método de Cálculo

(Total de informes entregados en el periodo t / \sum RIR + IGA + AE programados en el periodo t) * 100
En donde: RIR = Reportes mensuales de información relevante, IGA = Informe General de Actividades Anual, AE = Anuario Estadístico

Descripción del Indicador

Medir el cumplimiento en la entrega de los reportes correspondientes a la información estadística de afiliados y pensionados, avance presupuestal de ingresos y egresos, e información financiera del Instituto, para la toma oportuna y acertada de decisiones

Tipo de Indicador

Estratégico

Dimensión del Indicador

Eficacia

Año de Medición del Resultado

2024

Cobertura

Estatal

Frecuencia de Medición

Trimestral

Desagregado meta valor por Género

Hombre

69,583

Mujer

62,332

Parámetros de semaforización

≥90%

<90%

Sentido del Indicador

Ascendente

Meta programada

100%

Unidad de Medida

Porcentaje

Año (Línea base)

2022

Línea Base

100%

Tipo de Acumulación

Promedio

Nombre de la Variable

Total de informes entregados en el periodo t

\sum RIR + IGA + AE programados en el periodo t


Resultados

Meta Programada

100%

% Avance de la Meta (4er Trimestre)

79%

Semáforo (4er trimestre) 

	Enero	Febrero	Marzo	Abril	Mayo	Junio	Julio	Agosto	Septiembre	Octubre	Noviembre	Diciembre
Meta Programada	100%	100%	100%	100%	100%	100%	100%	100%	100%	100%	100%	100%
Avance de la Meta	100%	100%	100%	100%	100%	100%	100%	100%	100%	100%	100%	17%

Medios de verificación

Reportes de información relevante, Informe General de Actividades Anual, Anuario Estadístico.
Oficios de notificación a los interesados, en resguardo de la Gerencia de Estudios Económicos, Actuariales y Presupuesto

Supuestos

Los sistemas informáticos operan con regularidad por lo que existen condiciones de realizar consultad de bases de datos de manera confiable

Observaciones

INSTITUTO DE PENSIONES DEL ESTADO DE JALISCO
PRESUPUESTO DE EGRESOS PARA EL EJERCICIO FISCAL 2024

Ficha Técnica del Indicador

Sistema de Evaluación del Desempeño (SED)

Seguimiento de Indicadores

Instituto de Pensiones del Estado de Jalisco

23

Datos del Programa

Fortalecimiento del Patrimonio

Eje: Gobierno efectivo e integridad pública

Tema: Administración Pública

¿Quién gasta?

55 Unidad Presupuestal

006 Unidad Responsable

00040 Unidad Ejecutora del Gasto

Instituto de Pensiones del Estado de Jalisco

Dirección de Finanzas

Est. Eco. Act. y Presupuesto

¿Para qué se gasta?

Finalidad

Función

Subfunción

Desarrollo Social

Protección Social

Edad Avanzada

Presupuesto asignado al Programa Presupuestario

Monto: \$ 162,579,525

Objetivos

Nivel

Resumen Narrativo

Actividad

Recolección y análisis de información estadística de afiliados y pensionados

Datos del Indicador

Denominación

Método de Cálculo

Porcentaje de información estadística de afiliados y pensionados recolectada y analizada

(Total de información estadística recolectada y analizada mes t / Checklist de información estadística y poblacional requerida) * 100

Descripción del Indicador

Medir la disponibilidad e integridad de la información estadística de afiliados y pensionados para realizar los análisis poblacionales del Instituto

Tipo de Indicador
Cobertura

Gestión
Estatal

Dimensión del Indicador
Frecuencia de Medición

Eficiencia
Mensual

Año de Medición del Resultado

2024

Desagregado meta valor por Género

Hombre

Mujer

69,583

62,332

Parámetros de semaforización

≥95%

<95%



Nombre de la Variable

Sentido del
Indicador

Ascendente

Meta
programada

100%

Línea Base

100%

Unidad de
Medida

Porcentaje

Año
(Línea base)

2022

Tipo de Acumulación

Promedio

Total de información estadística recolectada y analizada mes t

Checklist de información estadística y poblacional requerida

Resultados

Meta
Programada

100%

% Avance de la Meta
(4er Trimestre)

100%

Semáforo (4er trimestre)



	Enero	Febrero	Marzo	Abril	100.0%	Junio	Julio	Agosto	Septiembre	Octubre	Noviembre	Diciembre
Meta Programada	100%	100%	100%	100%	100%	100%	100%	100%	100%	100%	100%	100%
Avance de la Meta	100%	100%	100%	100%	100%	100%	100%	100%	100%	100%	100%	100%

Medios de verificación

Registros administrativos en posesión del área
Reportes mensuales de información relevante, en resguardo de la Gerencia de Estudios Económicos, Actuariales y Presupuesto

Supuestos

Afiliados, pensionados y beneficiarios acuden a realizar los diversos trámites y servicios otorgados por el Instituto por lo que las bases de datos de consulta son actualizadas para la generación de información estadística

Observaciones

**INSTITUTO DE PENSIONES DEL ESTADO DE JALISCO
PRESUPUESTO DE EGRESOS PARA EL EJERCICIO FISCAL 2024**

Ficha Técnica del Indicador

Sistema de Evaluación del Desempeño (SED)

Seguimiento de Indicadores

Instituto de Pensiones del Estado de Jalisco

24

Datos del Programa

Fortalecimiento del Patrimonio

Eje: Gobierno efectivo e integridad pública

Tema: Administración Pública

¿Quién gasta?

55 Unidad Presupuestal

Instituto de Pensiones del Estado de Jalisco

006 Unidad Responsable

Dirección de Finanzas

00040 Unidad Ejecutora del Gasto

Est. Eco. Act. y Presupuesto

¿Para qué se gasta?

Finalidad

Desarrollo Social

Función

Protección Social

Subfunción

Edad Avanzada

Presupuesto asignado al Programa Presupuestario

Monto: \$ 162,579,525

Objetivos

Nivel

Actividad

Resumen Narrativo

Aplicación de adecuaciones presupuestales

Datos del Indicador

Denominación

Porcentaje de adecuaciones presupuestales ejecutadas

Método de Cálculo

(Adecuaciones presupuestales ejecutadas mes t / Adecuaciones presupuestales solicitadas mes t) * 100

Descripción del Indicador

Medir el porcentaje de adecuaciones presupuestales que son ejecutadas porque cumplen con la Política en la materia

Tipo de Indicador
Cobertura

Gestión
Estatal

Dimensión del Indicador
Frecuencia de Medición

Eficacia
Mensual

Año de Medición del Resultado

2024

Desagregado meta valor por Género

Hombre

Mujer

69,583

62,332

Parámetros de semaforización

≥80%

<80%



Nombre de la Variable

Sentido del
Indicador

Ascendente

Meta
programada

100%

Línea Base

100%

Unidad de
Medida

Porcentaje

Año
(Línea base)

2022

Tipo de Acumulación

Promedio

Adecuaciones presupuestales ejecutadas mes t

Adecuaciones presupuestales solicitadas mes t

Resultados

Meta Programada

100%

% Avance de la Meta
(4er Trimestre)

100%

Semáforo (4er trimestre)



	Enero	Febrero	Marzo	Abril	100.0%	Junio	Julio	Agosto	Septiembre	Octubre	Noviembre	Diciembre
Meta Programada	90%	100%	100%	100%	100%	100%	100%	100%	100%	100%	100%	100%
Avance de la Meta	100%	100%	100%	100%	100%	100%	100%	100%	100%	100%	100%	100%

Medios de verificación

Registros administrativos en posesión de la Gerencia de Estudios Económicos, Actuariales y Presupuesto
Informe de adecuaciones presupuestales a Consejo Directivo según obra en acta de sesión ordinaria al cierre del ejercicio.

Supuestos

Las áreas ejecutoras de gasto solicitan adecuaciones presupuestales conforme a la Política establecida, en su caso el Consejo Directivo aprueba las reasignaciones de recursos

Observaciones

**INSTITUTO DE PENSIONES DEL ESTADO DE JALISCO
PRESUPUESTO DE EGRESOS PARA EL EJERCICIO FISCAL 2024**

Ficha Técnica del Indicador

Sistema de Evaluación del Desempeño (SED)

Seguimiento de Indicadores

Instituto de Pensiones del Estado de Jalisco

25

Datos del Programa

Fortalecimiento del Patrimonio

Eje: Gobierno efectivo e integridad pública

Tema: Administración Pública

¿Quién gasta?

55 Unidad Presupuestal

Instituto de Pensiones del Estado de Jalisco

006 Unidad Responsable

Dirección de Finanzas

00040 Unidad Ejecutora del Gasto

Est. Eco. Act. y Presupuesto

¿Para qué se gasta?

Finalidad

Desarrollo Social

Función

Protección Social

Subfunción

Edad Avanzada

Presupuesto asignado al Programa Presupuestario

Monto: \$ 162,579,525

Objetivos

Nivel

Actividad

Resumen Narrativo

Seguimiento del avance presupuestal de cierres presupuestales de ingresos y egresos

Datos del Indicador

Denominación

Porcentaje de cierres presupuestales reportados

Método de Cálculo

(Cierres presupuestales informados / 12) * 100

Descripción del Indicador

Medir que la ejecución de cierres presupuestales se ejecuten conforme a lo programado para contar con información financiera del Instituto en tiempo y forma, a su vez cumplir con lo establecido por la normatividad en la materia

Tipo de Indicador

Gestión

Dimensión del Indicador

Eficiencia

Año de Medición del Resultado

2024

Cobertura

Estatal

Frecuencia de Medición

Mensual

Desagregado meta valor por Género

Hombre

Mujer

69,583

62,332

Parámetros de semaforización

≥98%

<98%

Sentido del Indicador

Ascendente

Meta programada

100%

Unidad de Medida

Porcentaje

Año (Línea base)

2022

Línea Base

100%

Tipo de Acumulación

Promedio

Nombre de la Variable

Cierres presupuestales informados

12


Resultados

Meta Programada

100%

% Avance de la Meta (4er Trimestre)

100%

Semáforo (4er trimestre) 

	Enero	Febrero	Marzo	Abril	Mayo	Junio	Julio	Agosto	Septiembre	Octubre	Noviembre	Diciembre
Meta Programada	100%	100%	100%	100%	100%	100%	100%	100%	100%	100%	100%	100%
Avance de la Meta	100%	100%	100%	100%	100%	100%	100%	100%	100%	100%	100%	100%

Medios de verificación

Información presupuestaria publicada en la siguiente liga: <https://transparencia.jalisco.gob.mx/informacion/contenido/129/205>

Supuestos

Los centros de registro realizan los registros de operaciones presupuestales conforme a la normatividad en la materia

Observaciones

**INSTITUTO DE PENSIONES DEL ESTADO DE JALISCO
PRESUPUESTO DE EGRESOS PARA EL EJERCICIO FISCAL 2024**

Ficha Técnica del Indicador

Sistema de Evaluación del Desempeño (SED)

Seguimiento de Indicadores

Instituto de Pensiones del Estado de Jalisco

Datos del Programa

Operación del IPEJAL

Eje: Gobierno efectivo e integridad pública

Tema: Administración Pública

¿Quién gasta?

55 Unidad Presupuestal Instituto de Pensiones del Estado de Jalisco	000 Unidad Responsable Instituto de Pensiones del Estado de Jalisco	00000 Unidad Ejecutora del Gasto Instituto de Pensiones del Estado de Jalisco
---	---	---

¿Para qué se gasta?

Finalidad Desarrollo Social	Función Protección Social	Subfunción Edad Avanzada
---------------------------------------	-------------------------------------	------------------------------------

Presupuesto asignado al Programa Presupuestario

Monto: \$ 253,548,213.00

Objetivos

Nivel Fin	Resumen Narrativo Contribuir al incremento de las capacidades de la gestión pública estatal para alcanzar con eficiencia, integridad y transparencia los resultados establecidos en el Plan Estatal de Gobernanza y Desarrollo, a través de la incorporación de procesos de participación ciudadana, profesionalización del servicio civil, innovación, control interno, monitoreo y evaluación.
---------------------	--

Datos del Indicador

Denominación Posición en el Subíndice Gobiernos Eficientes y Eficaces del Índice de Competitividad, IMCO	Método de Cálculo (Posición en el Subíndice Gobiernos Eficientes y Eficaces del Índice de Competitividad, IMCO (Realizado)/Posición en el Subíndice Gobiernos Eficientes y Eficaces del Índice de Competitividad, IMCO Programado)*100
--	--

Descripción del Indicador

Medir la capacidad de los gobiernos para elevar la competitividad y calidad de vida en las ciudades a través de políticas públicas eficaces y responsables que fomenten el desarrollo económico. El sub índice busca medir, por un lado, la eficacia con la que las entidades obtienen sus recursos y, por otro lado, cómo la gestión de dichos recursos se traduce en un desarrollo sustentable. Se evalúa la calidad de la gestión fiscal y financiera local, así como el grado de transparencia y rendición de cuentas asociado a la misma. De igual modo, se evalúa cómo los ingresos fiscales contribuyen al crecimiento de la economía formal.

Tipo de Indicador Estratégico	Dimensión del Indicador Eficacia	Año de Medición del Resultado 2024
Cobertura Estatal	Frecuencia de Medición Bienal	Desagregado meta valor por Género Hombre: 69,583 Mujer: 62,332
Parámetros de semaforización < 5 > 5	Meta programada 5	Unidad de Medida Posición
Sentido del Indicador Descendente	Línea Base 22	Año (Línea base) 2012
Nombre de la Variable Posición en el Subíndice Gobiernos Eficientes y Eficaces del Índice de Competitividad, IMCO (Realizado)		Tipo de Acumulación Valor presente
		Posición en el Subíndice Gobiernos Eficientes y Eficaces del Índice de Competitividad, IMCO (Programado)

Resultados

Valor Programado 5	% Avance de la Meta (4to Trimestre) 9	Semáforo (4to Trimestre)
------------------------------	---	---------------------------------

	Enero	Febrero	Marzo	Abril	Mayo	Junio	Julio	Agosto	Septiembre	Octubre	Noviembre	Diciembre
Meta Programada								5				
Avance de la Meta								9				

Medios de verificación	IMCO, Índice de Competitividad Estatal 2022. https://api.imco.org.mx/release/latest/vendor/imco/indices-api/documentos/Competitividad/%C3%8Dndice%20de%20Competitividad%20Estatal/2022-04-23_0900%20C3%8Dndice%20de%20Competitividad%20Estatal%202022/Documentos%20de%20resultados/ICE%202022%20Reporte%20de%20resultados.pdf En el Sistema de Monitoreo de Indicadores del Desarrollo de Jalisco (MIDE Jalisco), para consulta abierta en https://seplan.app.jalisco.gob.mx/mide
Supuestos	Los habitantes del estado de Jalisco tienen la disposición y el compromiso de mejorar sus conductas sociales para la consolidación del Estado de derecho.
Observaciones	

**INSTITUTO DE PENSIONES DEL ESTADO DE JALISCO
PRESUPUESTO DE EGRESOS PARA EL EJERCICIO FISCAL 2024**

Ficha Técnica del Indicador

Sistema de Evaluación del Desempeño (SED)

Seguimiento de Indicadores

Instituto de Pensiones del Estado de Jalisco

Datos del Programa

Operación del IPEJAL

Eje: Gobierno efectivo e integridad pública Tema: Administración Pública

¿Quién gasta?

55 Unidad Presupuestal Instituto de Pensiones del Estado de Jalisco	000 Unidad Responsable Instituto de Pensiones del Estado de Jalisco	00000 Unidad Ejecutora del Gasto Instituto de Pensiones del Estado de Jalisco
---	---	---

¿Para qué se gasta?

Finalidad Desarrollo Social	Función Protección Social	Subfunción Edad Avanzada
---------------------------------------	-------------------------------------	------------------------------------

Presupuesto asignado al Programa Presupuestario

Monto: \$ 253,548,213.00

Objetivos

Nivel Propósito	Resumen Narrativo El gasto de administración mantiene estabilidad para la operación institucional
---------------------------	---

Datos del Indicador

Denominación Tasa de variación del gasto de administración para la operación institucional	Método de Cálculo (Monto devengado por gasto de administración del periodo t - Monto devengado por gasto de administración del periodo t- 1) / (Monto devengado por gasto de administración del periodo t- 1) * 100
--	---

Descripción del Indicador

Medir el crecimiento del gasto de administración para monitorear las necesidades de gasto en relación a la atención a nuestra población usuaria y realizar los ajustes posibles que se requieran permitan la viabilidad en el otorgamiento de prestaciones

Tipo de Indicador Estratégico	Dimensión del Indicador Eficiencia	Año de Medición del Resultado 2024
Cobertura Estatal	Frecuencia de Medición Anual	Desagregado meta valor por Género Hombre: 69,583 Mujer: 62,332
Parámetros de semaforización	Meta programada ≤ INPC periodo t	Unidad de Medida Tasa
> INPC periodo t	Sentido del Indicador Descendente	Año (Línea base) 2021
> INPC + dos puntos	Línea Base 7.36%	Tipo de Acumulación Valor Presente
Nombre de la Variable	Monto devengado por gasto de administración del periodo t - Monto devengado por gasto de administración del periodo t- 1	
	Monto devengado por gasto de administración del periodo t-1	

Resultados

Meta Programada ≤ INPC periodo t	% Avance de la Meta (4to Trimestre) 59.50%	Semáforo (4to Trimestre)
--	--	-------------------------------------

	Enero	Febrero	Marzo	Abril	Mayo	Junio	Julio	Agosto	Septiembre	Octubre	Noviembre	Diciembre
Meta Programada								7.82%				
Avance de la Meta								59.50%				

Medios de verificación	Estados Analítico del Presupuesto de Egresos, publicado en el portal de transparencia en la siguiente liga: https://transparencia.jalisco.gob.mx/informacion/contenido/129/205 Informe General de Actividades Anual
-------------------------------	---

Supuestos	Los precios generalizados de los bienes y servicios que contrata el Instituto se incrementan no más allá de la inflación al cierre del periodo t
------------------	--

Observaciones	
----------------------	--

**INSTITUTO DE PENSIONES DEL ESTADO DE JALISCO
PRESUPUESTO DE EGRESOS PARA EL EJERCICIO FISCAL 2024**

Ficha Técnica del Indicador

Sistema de Evaluación del Desempeño (SED)

Instituto de Pensiones del Estado de Jalisco

Seguimiento de Indicadores

Datos del Programa

Operación del IPEJAL

Eje: Gobierno efectivo e integridad pública

Tema: Administración Pública

¿Quién gasta?

55 Unidad Presupuestal

Instituto de Pensiones del Estado de Jalisco

001 Unidad Responsable

Dirección General

00001 Unidad Ejecutora del Gasto

Despacho

¿Para qué se gasta?

Finalidad

Desarrollo Social

Función

Protección Social

Subfunción

Edad Avanzada

Presupuesto asignado al Programa Presupuestario

Monto: \$ 253,548,213.00

Objetivos

Nivel

Componente

Resumen Narrativo

Acuerdos ejecutados para la administración de los bienes y negocios del Instituto, con plenas facultades de gestión, representación, administración y dominio

Datos del Indicador

Denominación

Porcentaje de acuerdos de Consejo sobre bienes y negocios del Instituto

Método de Cálculo

(Número de acuerdos sobre administración de bienes o negocios ejecutados / Número de acuerdos sobre administración de bienes del Instituto acordados en Sesiones de Consejo Directivo)*100

Descripción del Indicador

Este indicador mide la cantidad de acuerdos tomados en Sesión de Consejo que son ejecutados.

Tipo de Indicador

Gestión

Dimensión del Indicador

Eficacia

Año de Medición del Resultado

2024

Cobertura

Estatal

Frecuencia de Medición

Mensual

Desagregado meta valor por Género

Hombre

Mujer

69,583

62,332

Parámetros de semaforización

≥ 80%

<80%



Sentido del Indicador

Ascendente

Meta programada

100%

Línea Base

90%

Unidad de Medida

Porcentaje

Año (Línea base)

2022

Tipo de Acumulación

Promedio

Nombre de la Variable

Número de acuerdos sobre administración de bienes o negocios ejecutados

Número de acuerdos sobre administración de bienes del Instituto acordados en Sesiones de Consejo Directivo

Resultados

Meta Programada

100%

% Avance de la Meta (4to Trimestre)

100%

Semáforo (4to Trimestre)



	Enero	Febrero	Marzo	Abril	Mayo	Junio	Julio	Agosto	Septiembre	Octubre	Noviembre	Diciembre
Meta Programada	100%	100%	100%	100%	100%	100%	100%	100%	100%	100%	100%	100%
Avance de la Meta	100%	100%	100%	100%	100%	100%	100%	100%	100%	100%	100%	100%

Medios de verificación

Expedientes de Informes de administración de bienes y negocios realizados por el Consejo Directivo del Instituto
Actas del Consejo Directivo, consultables en la liga: <https://transparencia.info.jalisco.gob.mx/transparencia/informacion-fundamental/6507>, Listas de asistencia, minuta de acuerdos,
Dirección General del Instituto

Supuestos

Los miembros del Consejo Directivo manifiestan su interés en administrar de manera correcta y transparente los bienes y negocios del Instituto.

Observaciones

El presente documento despliega la información perteneciente a los indicadores estratégicos y de gestión de aquellos programas presupuestarios que proveen de bienes y servicios que generan valor público a la ciudadanía jalisciense.

**INSTITUTO DE PENSIONES DEL ESTADO DE JALISCO
PRESUPUESTO DE EGRESOS PARA EL EJERCICIO FISCAL 2024**

Ficha Técnica del Indicador

Sistema de Evaluación del Desempeño (SED)

Seguimiento de Indicadores

Instituto de Pensiones del Estado de Jalisco

Datos del Programa

Operación del IPEJAL

Eje: Gobierno efectivo e integridad pública

Tema: Administración Pública

¿Quién gasta?

55 Unidad Presupuestal

Instituto de Pensiones del Estado de Jalisco

001 Unidad Responsable

Dirección General

00001 Unidad Ejecutora del Gasto

Despacho

¿Para qué se gasta?

Finalidad

Desarrollo Social

Función

Protección Social

Subfunción

Edad Avanzada

Presupuesto asignado al Programa Presupuestario

Monto: \$ 253,548,213.00

Objetivos

Nivel

Actividad

Resumen Narrativo

Realización de Sesiones Ordinarias del Consejo Directivo

Datos del Indicador

Denominación

Total de Sesiones del Consejo Directivo Ordinarias

Método de Cálculo

(Número de sesiones ordinarias del Consejo Directivo realizadas / Numero de sesiones ordinarias del Consejo Directivo programadas) * 100

Descripción del Indicador

Este indicador mide el número de sesiones ordinarias convocadas y realizadas por el órgano máximo del Instituto, el Consejo Directivo, para Administrar los bienes y negocios de este, con plenas facultades de gestión, representación, administración y dominio

Tipo de Indicador

Gestión

Dimensión del Indicador

Eficacia

Año de Medición del Resultado

2024

Cobertura

Estatal

Frecuencia de Medición

Mensual

Desagregado meta valor por Género

Hombre

Mujer

Parámetros de semaforización

Meta programada

Unidad de Medida

69,583

62,332

≥ 80%

<80%

Sentido del Indicador

100%

Porcentaje

Año (Línea base)





Ascendente

Línea Base

2022

Tipo de Acumulación

Suma

Nombre de la Variable

Número de sesiones ordinarias del Consejo Directivo realizadas

Numero de sesiones ordinarias del Consejo Directivo programadas

Resultados

Meta Programada

100%

% Avance de la Meta (4to Trimestre)

675%

Semáforo (4to Trimestre)



	Enero	Febrero	Marzo	Abril	Mayo	Junio	Julio	Agosto	Septiembre	Octubre	Noviembre	Diciembre
Meta Programada	8%	8%	8%	8%	8%	8%	8%	8%	8%	8%	8%	8%
Avance de la Meta	8%	17%	25%	33%	42%	50%	58%	67%	75%	100%	100%	100%

Medios de verificación

Bitácoras de sesiones ordinarias del consejo Directivo del IPEJAL, Dirección General del Instituto.

Supuestos

Se cuenta con Quórum/ asistencia de los miembros del Consejo Directivo a sesiones ordinarias

Observaciones

El presente documento despliega la información perteneciente a los indicadores estratégicos y de gestión de aquellos programas presupuestarios que proveen de bienes y servicios que generan valor público a la ciudadanía jalisciense.

**INSTITUTO DE PENSIONES DEL ESTADO DE JALISCO
PRESUPUESTO DE EGRESOS PARA EL EJERCICIO FISCAL 2024**

Ficha Técnica del Indicador

Sistema de Evaluación del Desempeño (SED)

Instituto de Pensiones del Estado de Jalisco

Seguimiento de Indicadores

Datos del Programa

Operación del IPEJAL

Eje: Gobierno efectivo e integridad pública

Tema: Administración Pública

¿Quién gasta?

55 Unidad Presupuestal Instituto de Pensiones del Estado de Jalisco	001 Unidad Responsable Dirección General	00001 Unidad Ejecutora del Gasto Despacho
---	--	---

¿Para qué se gasta?

Finalidad Desarrollo Social	Función Protección Social	Subfunción Edad Avanzada
---------------------------------------	-------------------------------------	------------------------------------

Presupuesto asignado al Programa Presupuestario

Monto: \$ 253,548,213.00

Objetivos

Nivel Actividad	Resumen Narrativo Realización de Sesiones Extraordinarias del Consejo Directivo
---------------------------	---

Datos del Indicador

Denominación Total de sesiones del Consejo Directivo Extraordinarias	Método de Cálculo (Número de sesiones extraordinarias del Consejo Directivo realizadas / Número de sesiones extraordinarias del Consejo Directivo programadas)*100
--	--

Descripción del Indicador

Este indicador mide el número de sesiones extraordinarias convocadas y realizadas por el órgano máximo del IPEJAL, el Consejo Directivo, para Administrar los bienes y negocios del IPEJAL, con plenas facultades de gestión, representación, administración y dominio

Tipo de Indicador Gestión	Dimensión del Indicador Eficacia	Año de Medición del Resultado 2024				
Cobertura Estatal	Frecuencia de Medición Mensual	Desagregado meta valor por Género				
Parámetros de semaforización	Meta programada 100%	Unidad de Medida Porcentaje				
<table border="1"> <tr> <td>≥ 80%</td> <td><80%</td> </tr> <tr> <td></td> <td></td> </tr> </table>	≥ 80%	<80%			Sentido del Indicador Ascendente	Año (Línea base) 2022
≥ 80%	<80%					
Nombre de la Variable	Línea Base 100%	Tipo de Acumulación Promedio				
	Número de sesiones extraordinarias del Consejo Directivo realizadas					
	Número de sesiones extraordinarias del Consejo Directivo programadas					

Resultados

Meta Programada 100%	% Avance de la Meta (4to Trimestre) 100%	Semáforo (4to Trimestre)
--------------------------------	--	-------------------------------------

	Enero	Febrero	Marzo	Abril	Mayo	Junio	Julio	Agosto	Septiembre	Octubre	Noviembre	Diciembre
Meta Programada	100%	100%	100%	100%	100%	100%	100%	100%	100%	100%	100%	100%
Avance de la Meta	100%	100%	100%	NA	NA	NA	NA	NA	NA	100%	100%	100%

Medios de verificación

Bitácoras de sesiones extraordinarias del Consejo Directivo del Instituto, Dirección General Instituto.

Supuestos

Existen puntos urgentes de discutir, y en su caso, aprobar por los miembros del Consejo Directivo

Observaciones

El presente documento despliega la información perteneciente a los indicadores estratégicos y de gestión de aquellos programas presupuestarios que proveen de bienes y servicios que generan valor público a la ciudadanía jalisciense.

**INSTITUTO DE PENSIONES DEL ESTADO DE JALISCO
PRESUPUESTO DE EGRESOS PARA EL EJERCICIO FISCAL 2024**

Ficha Técnica del Indicador

Sistema de Evaluación del Desempeño (SED)

Seguimiento de Indicadores

Instituto de Pensiones del Estado de Jalisco

Datos del Programa

Operación del IPEJAL

Eje: Gobierno efectivo e integridad pública

Tema: Administración Pública

¿Quién gasta?

55 Unidad Presupuestal

Instituto de Pensiones del Estado de Jalisco

006 Unidad Responsable

Dirección de Finanzas

00043 Unidad Ejecutora del Gasto

Contabilidad

¿Para qué se gasta?

Finalidad

Desarrollo Social

Función

Protección Social

Subfunción

Edad Avanzada

Presupuesto asignado al Programa Presupuestario

Monto: \$ 253,548,213.00

Objetivos

Nivel

Componente

Resumen Narrativo

Estados Financieros y declaraciones emitidas y presentadas con los requerimientos señalados en la Ley General de Contabilidad Gubernamental y leyes de carácter fiscal

Datos del Indicador

Denominación

Porcentaje de informes financieros y declaraciones presentadas

Método de Cálculo

(Número mensual de informes financieros y declaraciones emitidas / Número mensual de informes financieros y declaraciones requeridas) * 100

Descripción del Indicador

Cumplir con las obligaciones señaladas en la Ley General de Contabilidad Gubernamental, las leyes fiscales y demás normativa aplicable

Tipo de Indicador

Estratégico

Dimensión del Indicador

Eficacia

Año de Medición del Resultado

2024

Cobertura

Estatal

Frecuencia de Medición

Mensual

Desagregado meta valor por Género

Hombre

Mujer

69,583

62,332

Parámetros de semaforización

≥ 80%

<80%

Sentido del Indicador

Ascendente

Meta programada

100%

Unidad de Medida

Porcentaje

Año (Línea base)

2020

Línea Base

100%

Tipo de Acumulación

Promedio

Nombre de la Variable

Número mensual de informes financieros y declaraciones emitidas

Número mensual de informes financieros y declaraciones requeridas

Resultados

Meta Programada

100%

% Avance de la Meta (4to Trimestre)

100%

Semáforo (4to Trimestre)



	Enero	Febrero	Marzo	Abril	Mayo	Junio	Julio	Agosto	Septiembre	Octubre	Noviembre	Diciembre
Meta Programada	100%	100%	100%	100%	100%	100%	100%	100%	100%	100%	100%	100%
Avance de la Meta	100%	100%	100%	100%	100%	100%	100%	100%	100%	100%	100%	100%

Medios de verificación

Información Contable del Instituto publicada en la siguiente liga: <https://transparencia.jalisco.gob.mx/informacion/contenido/129/205>
Cuenta Pública publicada en la siguiente liga: <https://transparencia.jalisco.gob.mx/informacion/contenido/134/205>
Información financiera conforme a la Ley General de Contabilidad Gubernamental publicada en la siguiente liga: <https://pensiones.jalisco.gob.mx/Principal/ContabilidadGubernamental/CuentaPublica>

Supuestos

Los sistemas informáticos para la integración y presentación de la información contable y fiscal operan con normalidad

Observaciones

El presente documento despliega la información perteneciente a los indicadores estratégicos y de gestión de aquellos programas presupuestarios que proveen de bienes y servicios que generan valor público a la ciudadanía jalisciense.

**INSTITUTO DE PENSIONES DEL ESTADO DE JALISCO
PRESUPUESTO DE EGRESOS PARA EL EJERCICIO FISCAL 2024**

Ficha Técnica del Indicador

Sistema de Evaluación del Desempeño (SED)

Seguimiento de Indicadores

Instituto de Pensiones del Estado de Jalisco

Datos del Programa

Operación del IPEJAL

Eje: Gobierno efectivo e integridad pública

Tema: Administración Pública

¿Quién gasta?

55 Unidad Presupuestal

Instituto de Pensiones del Estado de Jalisco

006 Unidad Responsable

Dirección de Finanzas

00043 Unidad Ejecutora del Gasto

Contabilidad

¿Para qué se gasta?

Finalidad

Desarrollo Social

Función

Protección Social

Subfunción

Edad Avanzada

Presupuesto asignado al Programa Presupuestario

Monto: \$ 253,548,213.00

Objetivos

Nivel

Actividad

Resumen Narrativo

Registros contables realizados

Datos del Indicador

Denominación

Porcentaje mensual de registros contables realizados

Método de Cálculo

(Número mensual de Registros Contables / Número mensual de Operaciones de Ingresos y Egresos en el IPEJAL) * 100

Descripción del Indicador

Verificar el cumplimiento de la totalidad de los registros contables por las operaciones realizadas por el Instituto durante un periodo en específico

Tipo de Indicador

Gestión

Dimensión del Indicador

Eficacia

Año de Medición del Resultado

2024

Cobertura

Estatal

Frecuencia de Medición

Mensual

Desagregado meta valor por Género

Hombre

Mujer

69,583

62,332

Parámetros de semaforización

≥ 80%

<80%





Sentido del Indicador

Ascendente

Meta programada

100%

Línea Base

100%

Unidad de Medida

Porcentaje

Año (Línea base)

2020

Tipo de Acumulación

Promedio

Nombre de la Variable

Número mensual de Registros Contables

Número mensual de Operaciones de Ingresos y Egresos en el IPEJAL

Resultados

Meta Programada

100%

% Avance de la Meta (4to Trimestre)

100%

Semáforo (4to Trimestre)



	Enero	Febrero	Marzo	Abril	Mayo	Junio	Julio	Agosto	Septiembre	Octubre	Noviembre	Diciembre
Meta Programada	100%	100%	100%	100%	100%	100%	100%	100%	100%	100%	100%	100%
Avance de la Meta	100%	100%	100%	100%	100%	100%	100%	100%	100%	100%	100%	100%

Medios de verificación

Balanza de comprobación emitida por el sistema Integral de Información Financiera SIIF.

Supuestos

Las áreas responsables de registro realizan e informan en tiempo y forma las transacciones contables efectuadas en el periodo.

Observaciones

**INSTITUTO DE PENSIONES DEL ESTADO DE JALISCO
PRESUPUESTO DE EGRESOS PARA EL EJERCICIO FISCAL 2024**

Ficha Técnica del Indicador

Sistema de Evaluación del Desempeño (SED)

Instituto de Pensiones del Estado de Jalisco

Seguimiento de Indicadores

Datos del Programa

Operación del IPEJAL

Eje: Gobierno efectivo e integridad pública

Tema: Administración Pública

¿Quién gasta?

55 Unidad Presupuestal

Instituto de Pensiones del Estado de Jalisco

006 Unidad Responsable

Dirección de Finanzas

00043 Unidad Ejecutora del Gasto

Contabilidad

¿Para qué se gasta?

Finalidad

Desarrollo Social

Función

Protección Social

Subfunción

Edad Avanzada

Presupuesto asignado al Programa Presupuestario

Monto: \$ 253,548,213.00

Objetivos

Nivel

Actividad

Resumen Narrativo

Declaraciones ante autoridades fiscalizadoras presentadas

Datos del Indicador

Denominación

Porcentaje mensual de declaraciones presentadas

Método de Cálculo

(Número de declaraciones informadas y enteradas / Número de declaraciones programadas) * 100

Descripción del Indicador

Verificar el cumplimiento en tiempo y forma de la normatividad fiscal vigente

Tipo de Indicador

Gestión

Dimensión del Indicador

Eficacia

Año de Medición del Resultado

2024

Cobertura

Estatal

Frecuencia de Medición

Mensual

Desagregado meta valor por Género

Hombre

Mujer

Parámetros de semaforización

Meta programada

Unidad de Medida

69,583

62,332

≥ 80%

< 80%

Sentido del Indicador

100%

Porcentaje

Año (Línea base)

2020

Tipo de Acumulación

Promedio

Nombre de la Variable

Nombre de la Variable

Ascendente

Línea Base

100%

Año (Línea base)

Número de declaraciones informadas y enteradas

Número de declaraciones programadas

Resultados

Meta Programada

100%

% Avance de la Meta (4to Trimestre)

100%

Semáforo (4to Trimestre)



	Enero	Febrero	Marzo	Abril	Mayo	Junio	Julio	Agosto	Septiembre	Octubre	Noviembre	Diciembre
Meta Programada	100%	100%	100%	100%	100%	100%	100%	100%	100%	100%	100%	100%
Avance de la Meta	100%	100%	100%	100%	100%	100%	100%	100%	100%	100%	100%	100%

Medios de verificación

Acuse de presentación de declaración ante el Sistema de Administración Tributaria y la Secretaría de la Hacienda Pública en posesión de la Dirección de Contabilidad de la Dirección de Finanzas del Instituto.

Supuestos

Los medios de presentación de declaraciones, físicos y electrónicos, operan con normalidad

Observaciones

**INSTITUTO DE PENSIONES DEL ESTADO DE JALISCO
PRESUPUESTO DE EGRESOS PARA EL EJERCICIO FISCAL 2024**

Ficha Técnica del Indicador

Sistema de Evaluación del Desempeño (SED)

Seguimiento de Indicadores

Instituto de Pensiones del Estado de Jalisco

Datos del Programa

Operación del IPEJAL

Eje: Gobierno efectivo e integridad pública

Tema: Administración Pública

¿Quién gasta?

55 Unidad Presupuestal

Instituto de Pensiones del Estado de Jalisco

001 Unidad Responsable

Dirección General

0002 Unidad Ejecutora del Gasto

Consejería Jurídica y Titular de la UT

¿Para qué se gasta?

Finalidad

Desarrollo Social

Función

Protección Social

Subfunción

Edad Avanzada

Presupuesto asignado al Programa Presupuestario

Monto: \$ 253,548,213.00

Objetivos

Nivel

Componente

Resumen Narrativo

Obligaciones en materia de transparencia y protección de datos cumplidas en tiempo y forma

Datos del Indicador

Denominación

Porcentaje de obligaciones en materia de transparencia, información y protección de datos cumplidas en tiempo y forma.

Método de Cálculo

(Número global de obligaciones de transparencia, información y protección de datos cumplidas / Número global de obligaciones de transparencia, información y protección de datos)*100

Descripción del Indicador

Este indicador mide el nivel global de cumplimiento de las obligaciones en materia de transparencia, información y protección de datos cumplimentadas en tiempo y forma, a cargo de los sujetos obligados.

Tipo de Indicador

Gestión

Dimensión del Indicador

Eficacia

Año de Medición del Resultado

2024

Cobertura

Estatal

Frecuencia de Medición

Mensual

Desagregado meta valor por Género

Hombre

Mujer

Parámetros de semaforización

≥90%

<80%

Meta programada

95%

Unidad de Medida

Porcentaje

69,583

62,332

Sentido del Indicador

Ascendente

Línea Base

95%

Año (Línea base)

2022

Tipo de Acumulación

Valor Presente

Nombre de la Variable

Número global de obligaciones de transparencia, información y protección de datos cumplidas

Número global de obligaciones de transparencia, información y protección de datos

Resultados

Meta Programada

95%

% Avance de la Meta (4to Trimestre)

100%

Semáforo (4to Trimestre)



	Enero	Febrero	Marzo	Abril	Mayo	Junio	Julio	Agosto	Septiembre	Octubre	Noviembre	Diciembre
Meta Programada	95%	95%	95%	95%	95%	95%	95%	95%	95%	95%	95%	95%
Avance de la Meta	100%	100%	100%	100%	100%	100%	100%	100%	100%	100%	100%	100%

Medios de verificación

Informes mensuales de cumplimiento de obligaciones de transparencia de los sujetos obligados publicados en las ligas:
https://transparencia.jalisco.gob.mx/informacion_fundamental/205
<https://consultapublicamx.inai.org.mx/vut-web/faces/view/consultaPublica.xhtml#obligaciones>

Supuestos

Los dominios de internet para la operación de las obligaciones en materia de transparencia.

Observaciones

El presente documento despliega la información perteneciente a los indicadores estratégicos y de gestión de aquellos programas presupuestarios que proveen de bienes y servicios que generan valor público a la ciudadanía jalisciense.

**INSTITUTO DE PENSIONES DEL ESTADO DE JALISCO
PRESUPUESTO DE EGRESOS PARA EL EJERCICIO FISCAL 2024**

Ficha Técnica del Indicador

Sistema de Evaluación del Desempeño (SED)

Instituto de Pensiones del Estado de Jalisco

Seguimiento de Indicadores

Datos del Programa

Operación del IPEJAL

Eje: Gobierno efectivo e integridad pública

Tema: Administración Pública

¿Quién gasta?

55 Unidad Presupuestal

Instituto de Pensiones del Estado de Jalisco

001 Unidad Responsable

Dirección General

0002 Unidad Ejecutora del Gasto

Consejería Jurídica y Titular de la UT

¿Para qué se gasta?

Finalidad

Desarrollo Social

Función

Protección Social

Subfunción

Edad Avanzada

Presupuesto asignado al Programa Presupuestario

Monto: \$ 253,548,213.00

Objetivos

Nivel

Actividad

Resumen Narrativo

Atención de solicitudes de información y derechos ARCO recibidas

Datos del Indicador

Denominación

Porcentaje de solicitudes de información y de derechos ARCO de los sujetos obligados atendidas

Método de Cálculo

(Número de solicitudes de información y de derechos ARCO atendidas / Número de solicitudes de información y de derechos ARCO recibidas)*100

Descripción del Indicador

Este indicador mide el grado de atención de las solicitudes de información y de derechos ARCO de los sujetos obligados atendidas en tiempo y forma, de conformidad con la normativa de la materia.

Tipo de Indicador

Gestión

Dimensión del Indicador

Eficacia

Año de Medición del Resultado

2024

Cobertura

Estatal

Frecuencia de Medición

Mensual

Desagregado meta valor por Género

Hombre

Mujer

69,583

62,332

Parámetros de semaforización

≥90%

<80%

Sentido del Indicador

Ascendente

Meta programada

95%

Unidad de Medida

Porcentaje

Año (Línea base)

2022

Tipo de Acumulación

Valor Presente

Nombre de la Variable

Número de solicitudes de información y de derechos ARCO atendidas

Número de solicitudes de información y de derechos ARCO recibidas

Resultados

Meta Programada

95%

% Avance de la Meta (4to Trimestre)

100%

Semáforo (4to Trimestre)



	Enero	Febrero	Marzo	Abril	Mayo	Junio	Julio	Agosto	Septiembre	Octubre	Noviembre	Diciembre
Meta Programada	95%	95%	95%	95%	95%	95%	95%	95%	95%	95%	95%	95%
Avance de la Meta	100%	100%	100%	100%	100%	100%	100%	100%	100%	100%	100%	100%

Medios de verificación

Estadísticas de solicitudes de información y de derechos ARCO atendidas e integradas en el sistema SIREs publicadas en la ligas:
https://www.itei.org.mx/reportes/menu_principal/consulta_2017_fecha
<https://transparencia.info.jalisco.gob.mx/transparencia/informacion-fundamental/7905>

Supuestos

Las y los ciudadanos presentan solicitudes de información y derechos ARCO.

Observaciones

El presente documento despliega la información perteneciente a los indicadores estratégicos y de gestión de aquellos programas presupuestarios que proveen de bienes y servicios que generan valor público a la ciudadanía jalisciense.

**INSTITUTO DE PENSIONES DEL ESTADO DE JALISCO
PRESUPUESTO DE EGRESOS PARA EL EJERCICIO FISCAL 2024**

Ficha Técnica del Indicador

Sistema de Evaluación del Desempeño (SED)

Seguimiento de Indicadores

Instituto de Pensiones del Estado de Jalisco

Datos del Programa

Operación del IPEJAL

Eje: Gobierno efectivo e integridad pública

Tema: Administración Pública

¿Quién gasta?

55 Unidad Presupuestal

Instituto de Pensiones del Estado de Jalisco

001 Unidad Responsable

Dirección General

0002 Unidad Ejecutora del Gasto

Consejería Jurídica y Titular de la UT

¿Para qué se gasta?

Finalidad

Desarrollo Social

Función

Protección Social

Subfunción

Edad Avanzada

Presupuesto asignado al Programa Presupuestario

Monto: \$ 253,548,213.00

Objetivos

Nivel

Actividad

Resumen Narrativo

Publicación y actualización de información fundamental en el portal de transparencia del Gobierno del Estado y en la Plataforma Nacional de Transparencia

Datos del Indicador

Denominación

Porcentaje de publicación y actualización de información fundamental en los portales de transparencia.

Método de Cálculo

(Número total de fracciones e incisos de información publicada / Número total de fracciones e incisos de información que debe ser publicada)*100

Descripción del Indicador

Este indicador mide el grado de cumplimiento de la obligación de publicar la información fundamental a cargo de los sujetos obligados, de conformidad con la normatividad aplicable en los portales de transparencia correspondientes.

Tipo de Indicador

Gestión

Dimensión del Indicador

Eficacia

Año de Medición del Resultado

2024

Cobertura

Estatal

Frecuencia de Medición

Mensual

Desagregado meta valor por Género

Hombre

Mujer

Parámetros de semaforización

≥90%

<80%

Sentido del Indicador

Ascendente

Meta programada

95%

Unidad de Medida

Porcentaje

Año (Línea base)

2022

69,583

62,332

Tipo de Acumulación

Valor Presente

Nombre de la Variable

Número total de fracciones e incisos de información publicada

Número total de fracciones e incisos de información que debe ser publicada

Resultados

Meta Programada

95%

% Avance de la Meta (4to Trimestre)

100%

Semáforo (4to Trimestre)



	Enero	Febrero	Marzo	Abril	Mayo	Junio	Julio	Agosto	Septiembre	Octubre	Noviembre	Diciembre
Meta Programada	95%	95%	95%	95%	95%	95%	95%	95%	95%	95%	95%	95%
Avance de la Meta	100%	100%	100%	100%	100%	100%	100%	100%	100%	100%	100%	100%

Medios de verificación

Informes mensuales de publicación de información de las fracciones e incisos de ley, publicados en las ligas:
https://transparencia.jalisco.gob.mx/informacion_fundamental/205
<https://consultapublicamx.inai.org.mx/vut-web/faces/view/consultaPublica.xhtml#obligaciones>

Supuestos

Existen las disposiciones legales que obligan a los sujetos obligados a de publicar información.

Observaciones

El presente documento despliega la información perteneciente a los indicadores estratégicos y de gestión de aquellos programas presupuestarios que proveen de bienes y servicios que generan valor público a la ciudadanía jalisciense.

**INSTITUTO DE PENSIONES DEL ESTADO DE JALISCO
PRESUPUESTO DE EGRESOS PARA EL EJERCICIO FISCAL 2024**

Ficha Técnica del Indicador

Sistema de Evaluación del Desempeño (SED)

Seguimiento de Indicadores

Instituto de Pensiones del Estado de Jalisco

Datos del Programa

Operación del IPEJAL

Eje: Gobierno efectivo e integridad pública

Tema: Administración Pública

¿Quién gasta?

55 Unidad Presupuestal

Instituto de Pensiones del Estado de Jalisco

001 Unidad Responsable

Dirección General

0003 Unidad Ejecutora del Gasto

Comunicación Social

¿Para qué se gasta?

Finalidad

Desarrollo Social

Función

Protección Social

Subfunción

Edad Avanzada

Presupuesto asignado al Programa Presupuestario

Monto: \$ 253,548,213.00

Objetivos

Nivel

Componente

Resumen Narrativo

Plan Anual de Comunicación y Difusión ejecutado con el propósito de fortalecer la marca Ipejal entre afiliados, pensionados y usuarios en general

Datos del Indicador

Denominación

Porcentaje de cumplimiento del Plan Anual de Comunicación y Difusión

Método de Cálculo

(Actividades realizadas del Plan Anual de Comunicación y Difusión periodo t / Actividades programadas del Plan Anual de Comunicación y Difusión periodo t) * 100

Descripción del Indicador

Medir el cumplimiento en la ejecución de campañas de comunicación para beneficio de afiliados, pensionados y usuarios en general.

Tipo de Indicador

Gestión

Dimensión del Indicador

Eficacia

Año de Medición del Resultado

2024

Cobertura

Estatal

Frecuencia de Medición

Trimestral

Desagregado meta valor por Género

Hombre

Mujer

69,583

62,332

Parámetros de semaforización

≥90%

<90%





Sentido del Indicador

Ascendente

Meta programada

100%

Línea Base

100%

Unidad de Medida

Porcentaje

Año (Línea base)

2022

Tipo de Acumulación

Suma

Nombre de la Variable

Actividades realizadas del Plan Anual de Comunicación y Difusión periodo t

Actividades programadas del Plan Anual de Comunicación y Difusión periodo t

Resultados

Meta Programada

100%

% Avance de la Meta (4to Trimestre)

217%

Semáforo (4to Trimestre)



	Enero	Febrero	Marzo	Abril	Mayo	Junio	Julio	Agosto	Septiembre	Octubre	Noviembre	Diciembre
Meta Programada		25%			25%			25%			25%	
Avance de la Meta		26%			48%			71%			72%	

Medios de verificación

Compendio en físico y digital de las campañas de la Coordinación de Comunicación Social y Relaciones Públicas del Instituto. Trimestral. Redes sociales del IPEJAL.

Supuestos

Las áreas solicitantes o la información a comunicar, es clara y tiene un objetivo de difusión. Las empresas por medio de las cuales se operan las redes sociales funcionan de forma adecuada.

Observaciones

El presente documento despliega la información perteneciente a los indicadores estratégicos y de gestión de aquellos programas presupuestarios que proveen de bienes y servicios que generan valor público a la ciudadanía jalisciense.

**INSTITUTO DE PENSIONES DEL ESTADO DE JALISCO
PRESUPUESTO DE EGRESOS PARA EL EJERCICIO FISCAL 2024**

Ficha Técnica del Indicador

Sistema de Evaluación del Desempeño (SED)

Instituto de Pensiones del Estado de Jalisco

Seguimiento de Indicadores

Datos del Programa

Operación del IPEJAL

Eje: Gobierno efectivo e integridad pública

Tema: Administración Pública

¿Quién gasta?

55 Unidad Presupuestal

Instituto de Pensiones del Estado de Jalisco

001 Unidad Responsable

Dirección General

0003 Unidad Ejecutora del Gasto

Comunicación Social

¿Para qué se gasta?

Finalidad

Desarrollo Social

Función

Protección Social

Subfunción

Edad Avanzada

Presupuesto asignado al Programa Presupuestario

Monto: \$ 253,548,213.00

Objetivos

Nivel

Actividad

Resumen Narrativo

Posicionamiento de los servicios y la marca del Instituto entre afiliados, pensionados y usuarios en general.

Datos del Indicador

Denominación

Promedio de alcance de las publicaciones realizadas en redes sociales

Método de Cálculo

$(\sum \text{ de Resultados Analíticos de alcance de la publicación periodo t } / \sum \text{ de Publicaciones realizadas periodo t})$

Descripción del Indicador

Medir el grado de impacto de las campañas y publicaciones realizadas en redes sociales

Tipo de Indicador

Gestión

Dimensión del Indicador

Eficacia

Año de Medición del Resultado

2024

Cobertura

Estatal

Frecuencia de Medición

Trimestral

Desagregado meta valor por Género

Hombre

Mujer

Parámetros de semaforización

≥5000

<5000

Meta programada

6000

Unidad de Medida

Promedio

69,583

62,332

Sentido del Indicador

Ascendente

Línea Base

Año (Línea base)

2022

Tipo de Acumulación

Promedio

Nombre de la Variable

$\sum \text{ de Resultados Analíticos de alcance de la publicación periodo t}$

$\sum \text{ de Publicaciones realizadas periodo t}$

Resultados

Meta Programada

6000

% Avance de la Meta (4to Trimestre)

1,775

Semáforo (4to Trimestre)

	Enero	Febrero	Marzo	Abril	Mayo	Junio	Julio	Agosto	Septiembre	Octubre	Noviembre	Diciembre
Meta Programada	6000			6000			6000			6000		
Avance de la Meta	5837			4036			4326			4		

Medios de verificación

Reporte trimestral de resultados de Analytics, en resguardo de la Coordinación de Comunicación Social del Instituto.

Supuestos

El reporte de Analytics es informado de forma consistente

Observaciones

**INSTITUTO DE PENSIONES DEL ESTADO DE JALISCO
PRESUPUESTO DE EGRESOS PARA EL EJERCICIO FISCAL 2024**

Ficha Técnica del Indicador

Sistema de Evaluación del Desempeño (SED)

Seguimiento de Indicadores

Instituto de Pensiones del Estado de Jalisco

Datos del Programa

Operación del IPEJAL

Eje: Gobierno efectivo e integridad pública

Tema: Administración Pública

¿Quién gasta?

55 Unidad Presupuestal

Instituto de Pensiones del Estado de Jalisco

001 Unidad Responsable

Dirección General

0003 Unidad Ejecutora del Gasto

Comunicación Social

¿Para qué se gasta?

Finalidad

Desarrollo Social

Función

Protección Social

Subfunción

Edad Avanzada

Presupuesto asignado al Programa Presupuestario

Monto: \$ 253,548,213.00

Objetivos

Nivel

Actividad

Resumen Narrativo

Atención de derechohabientes a través de medios digitales y presenciales

Datos del Indicador

Denominación

Porcentaje de solución a las peticiones de las y los afiliados, pensionados, derechohabientes y usuarios en general.

Método de Cálculo

$(\sum \text{Soluciones otorgadas} / \sum \text{Solicitudes recibidas}) * 100$

Descripción del Indicador

Medir la capacidad de respuesta del Instituto a través de sus canales de comunicación a las necesidades de las y los afiliados, pensionados, derechohabientes y usuarios en general.

Tipo de Indicador

Gestión

Dimensión del Indicador

Calidad

Año de Medición del Resultado

2024

Cobertura

Estatal

Frecuencia de Medición

Trimestral

Desagregado meta valor por Género

Hombre

Mujer

69,583

62,332

Parámetros de semaforización

≥75%

<75%



Sentido del Indicador

Ascendente

Meta programada

85%

Unidad de Medida

Porcentaje

Año (Línea base)

2022

Línea Base

82%

Tipo de Acumulación

Promedio

Nombre de la Variable

∑ Soluciones otorgadas

∑ Solicitudes recibidas

Resultados

Meta Programada

85%

% Avance de la Meta (4to Trimestre)

92%

Semáforo (4to Trimestre)



	Enero	Febrero	Marzo	Abril	Mayo	Junio	Julio	Agosto	Septiembre	Octubre	Noviembre	Diciembre
Meta Programada		80%			80%			80%			80%	
Avance de la Meta		91%			88%			91%			98%	

Medios de verificación

Lista de registro de atenciones otorgadas en resguardo de la Coordinación de Comunicación Social del Instituto.

Supuestos

Las y los pensionados y derechohabientes presentan solicitudes de atención por medios digitales y presenciales

Observaciones

La diferencia entre lo programado y recaudado depende de la comercialización de lotes

El presente documento despliega la información perteneciente a los indicadores estratégicos y de gestión de aquellos programas presupuestarios que proveen de bienes y servicios que generan valor público a la ciudadanía jalisciense.

**INSTITUTO DE PENSIONES DEL ESTADO DE JALISCO
PRESUPUESTO DE EGRESOS PARA EL EJERCICIO FISCAL 2024**

Ficha Técnica del Indicador

Sistema de Evaluación del Desempeño (SED)

Instituto de Pensiones del Estado de Jalisco

Seguimiento de Indicadores

Datos del Programa

Operación del IPEJAL

Eje: Gobierno efectivo e integridad pública

Tema: Administración Pública

¿Quién gasta?

55 Unidad Presupuestal

Instituto de Pensiones del Estado de Jalisco

004 Unidad Responsable

Gestión y Protección del Patrimonio Inmobiliario

00031 Unidad Ejecutora del Gasto

Mantenimiento de Inmuebles

¿Para qué se gasta?

Finalidad

Desarrollo Social

Función

Protección Social

Subfunción

Edad Avanzada

Presupuesto asignado al Programa Presupuestario

Monto: \$ 253,548,213.00

Objetivos

Nivel

Componente

Resumen Narrativo

Inmuebles del Instituto atendidos con mantenimiento correctivo y preventivo

Datos del Indicador

Denominación

Porcentaje de inmuebles reparados o que reciben mantenimiento

Método de Cálculo

(Cantidad de inmuebles que reciben mantenimiento / Total de inmuebles con uso operativo propiedad del Instituto)* 100

Descripción del Indicador

Medir el porcentaje de inmuebles que reciben mantenimiento

Tipo de Indicador

Gestión

Dimensión del Indicador

Eficacia

Año de Medición del Resultado

2024

Cobertura

Estatal

Frecuencia de Medición

Trimestral

Desagregado meta valor por Género

Hombre

Mujer

69,583

62,332

Parámetros de semaforización

≥80%

<80%



Sentido del Indicador

Ascendente

Meta programada

90%

Línea Base

90%

Unidad de Medida

Porcentaje

Año (Línea base)

2022

Tipo de Acumulación

Promedio

Nombre de la Variable

Cantidad de inmuebles que reciben mantenimiento

Total de inmuebles con uso operativo propiedad del Instituto

Resultados

Meta Programada

90%

% Avance de la Meta (4to Trimestre)

83%

Semáforo (4to Trimestre)

	Enero	Febrero	Marzo	Abril	Mayo	Junio	Julio	Agosto	Septiembre	Octubre	Noviembre	Diciembre
Meta Programada		90%			90%			90%			90%	
Avance de la Meta		85%			90%			85%			73%	

Medios de verificación

Registros administrativos de mantenimiento de inmuebles en resguardo de la Gerencia de Mantenimiento de Inmuebles.

Supuestos

Los inmuebles propiedad del Instituto presentan necesidades de mantenimiento derivado del desgaste físico de los mismos

Observaciones

El presente documento despliega la información perteneciente a los indicadores estratégicos y de gestión de aquellos programas presupuestarios que proveen de bienes y servicios que generan valor público a la ciudadanía jalisciense.

**INSTITUTO DE PENSIONES DEL ESTADO DE JALISCO
PRESUPUESTO DE EGRESOS PARA EL EJERCICIO FISCAL 2024**

Ficha Técnica del Indicador

Sistema de Evaluación del Desempeño (SED)

Instituto de Pensiones del Estado de Jalisco

Seguimiento de Indicadores

Datos del Programa

Operación del IPEJAL

Eje: Gobierno efectivo e integridad pública

Tema: Administración Pública

¿Quién gasta?

55 Unidad Presupuestal

Instituto de Pensiones del Estado de Jalisco

004 Unidad Responsable

Gestión y Protección del Patrimonio Inmobiliario

00031 Unidad Ejecutora del Gasto

Mantenimiento de Inmuebles

¿Para qué se gasta?

Finalidad

Desarrollo Social

Función

Protección Social

Subfunción

Edad Avanzada

Presupuesto asignado al Programa Presupuestario

Monto: \$ 253,548,213.00

Objetivos

Nivel

Actividad

Resumen Narrativo

Atención de solicitudes de reportes de mantenimiento de inmuebles

Datos del Indicador

Denominación

Porcentaje de atención de reportes de mantenimiento

Método de Cálculo

$((\text{Número de reportes de mantenimiento (realizados)} / \text{Número de reportes de mantenimiento (programados)}) * 100)$

Descripción del Indicador

Medir la eficacia para atender los reportes de mantenimiento de inmuebles del Instituto

Tipo de Indicador

Gestión

Dimensión del Indicador

Eficacia

Año de Medición del Resultado

2024

Cobertura

Estatal

Frecuencia de Medición

Trimestral

Desagregado meta valor por Género

Hombre

Mujer

69,583

62,332

Parámetros de semaforización

≥80%

<80%



Sentido del Indicador

Ascendente

Meta programada

90%

Unidad de Medida

Porcentaje

Año (Línea base)

2022

Línea Base

90%

Tipo de Acumulación

Promedio

Nombre de la Variable

Número de reportes de mantenimiento (realizados)

Número de reportes de mantenimiento (programados)

Resultados

Meta Programada

90%

% Avance de la Meta (4to Trimestre)

86%

Semáforo (4to Trimestre)

	Enero	Febrero	Marzo	Abril	Mayo	Junio	Julio	Agosto	Septiembre	Octubre	Noviembre	Diciembre
Meta Programada		90%			90%			90%			90%	
Avance de la Meta		85%			90%			85%			84%	

Medios de verificación

Archivo de reportes de mantenimiento en resguardo de la dirección de de la Gerencia de Mantenimiento de Inmuebles.

Supuestos

Los usuarios realizan reportes de atención a mantenimientos preventivos y correctivos

Observaciones

El presente documento despliega la información perteneciente a los indicadores estratégicos y de gestión de aquellos programas presupuestarios que proveen de bienes y servicios que generan valor público a la ciudadanía jalisciense.

**INSTITUTO DE PENSIONES DEL ESTADO DE JALISCO
PRESUPUESTO DE EGRESOS PARA EL EJERCICIO FISCAL 2024**

Ficha Técnica del Indicador

Sistema de Evaluación del Desempeño (SED)

Seguimiento de Indicadores

Instituto de Pensiones del Estado de Jalisco

Datos del Programa

Operación del IPEJAL

Eje: Gobierno efectivo e integridad pública

Tema: Administración Pública

¿Quién gasta?

55 Unidad Presupuestal

Instituto de Pensiones del Estado de Jalisco

004 Unidad Responsable

Gestión y Protección del Patrimonio Inmobiliario

00033 Unidad Ejecutora del Gasto

Diseño, construcción y supervisión de obra

¿Para qué se gasta?

Finalidad

Desarrollo Social

Función

Protección Social

Subfunción

Edad Avanzada

Presupuesto asignado al Programa Presupuestario

Monto: \$ 253,548,213.00

Objetivos

Nivel

Componente

Resumen Narrativo

Proyectos de Obra desarrollados para el mejoramiento del servicio a los y las afiliados y pensionados

Datos del Indicador

Denominación

Porcentaje de proyectos de obra desarrollados

Método de Cálculo

((Etapas de proyectos de obra (realizadas) / Etapas de proyectos de obra (programadas))*100

Descripción del Indicador

Medir la cantidad de proyectos realizados en beneficio del servicio que ofrece el Instituto a sus afiliados y pensionados.

Tipo de Indicador

Gestión

Dimensión del Indicador

Eficacia

Año de Medición del Resultado

2024

Cobertura

Estatal

Frecuencia de Medición

Trimestral

Desagregado meta valor por Género

Hombre

Mujer

69,583

62,332

Parámetros de semaforización

≥80%

<80%





Sentido del Indicador

Ascendente

Meta programada

80%

Línea Base

80%

Unidad de Medida

Porcentaje

Año (Línea base)

2022

Tipo de Acumulación

Promedio

Nombre de la Variable

Etapas de proyectos de obra (realizadas)

Etapas de proyectos de obra (programadas)

Resultados

Meta Programada

80%

% Avance de la Meta (4to Trimestre)

80%

Semáforo (4to Trimestre)



	Enero	Febrero	Marzo	Abril	Mayo	Junio	Julio	Agosto	Septiembre	Octubre	Noviembre	Diciembre
Meta Programada	80%				80%			80%			80%	
Avance de la Meta	0%				80%			80%			80%	

Medios de verificación

Acervo digital de proyectos de la Coordinación de Diseño, Construcción y Supervisión de Obra.

Supuestos

Los proyectos de obra son autorizados por el Consejo Directivo para su ejecución

Observaciones

El presente documento despliega la información perteneciente a los indicadores estratégicos y de gestión de aquellos programas presupuestarios que proveen de bienes y servicios que generan valor público a la ciudadanía jalisciense.

**INSTITUTO DE PENSIONES DEL ESTADO DE JALISCO
PRESUPUESTO DE EGRESOS PARA EL EJERCICIO FISCAL 2024**

Ficha Técnica del Indicador

Sistema de Evaluación del Desempeño (SED)

Instituto de Pensiones del Estado de Jalisco

Seguimiento de Indicadores

Datos del Programa

Operación del IPEJAL

Eje: Gobierno efectivo e integridad pública

Tema: Administración Pública

¿Quién gasta?

55 Unidad Presupuestal

Instituto de Pensiones del Estado de Jalisco

004 Unidad Responsable

Gestión y Protección del Patrimonio Inmobiliario

00033 Unidad Ejecutora del Gasto

Diseño, construcción y supervisión de obra

¿Para qué se gasta?

Finalidad

Desarrollo Social

Función

Protección Social

Subfunción

Edad Avanzada

Presupuesto asignado al Programa Presupuestario

Monto: \$ 253,548,213.00

Objetivos

Nivel

Actividad

Resumen Narrativo

Elaboración del diseño de proyectos arquitectónicos

Datos del Indicador

Denominación

Porcentaje de diseño de proyectos arquitectónicos realizados

Método de Cálculo

(Número de diseños de proyectos arquitectónicos (realizados) / Número de diseños de proyectos arquitectónicos (programados))*100

Descripción del Indicador

Medir la cantidad de proyectos arquitectónicos realizados con relación a las necesidades del Instituto.

Tipo de Indicador

Gestión

Dimensión del Indicador

Eficacia

Año de Medición del Resultado

2024

Cobertura

Estatal

Frecuencia de Medición

Semestral

Desagregado meta valor por Género

Hombre

Mujer

69,583

62,332

Parámetros de semaforización

≥80%

<80%



Sentido del Indicador

Ascendente

Meta programada

85%

Línea Base

80%

Unidad de Medida

Porcentaje

Año (Línea base)

2022

Tipo de Acumulación

Promedio

Nombre de la Variable

Número de diseños de proyectos arquitectónicos (realizados)

Número de diseños de proyectos arquitectónicos (programados)

Resultados

Meta Programada

85%

% Avance de la Meta (4to Trimestre)

64%

Semáforo (4to Trimestre)



	Enero	Febrero	Marzo	Abril	Mayo	Junio	Julio	Agosto	Septiembre	Octubre	Noviembre	Diciembre
Meta Programada		85%			85%			85%			85%	
Avance de la Meta		0%			85%			85%			85%	

Medios de verificación

Acervo digital de proyectos de la Coordinación de Diseño, Construcción y Supervisión de Obra.

Supuestos

Las áreas del instituto requieren del diseño de proyectos arquitectónicos

Observaciones

El presente documento despliega la información perteneciente a los indicadores estratégicos y de gestión de aquellos programas presupuestarios que proveen de bienes y servicios que generan valor público a la ciudadanía jalisciense.

**INSTITUTO DE PENSIONES DEL ESTADO DE JALISCO
PRESUPUESTO DE EGRESOS PARA EL EJERCICIO FISCAL 2024**

Ficha Técnica del Indicador

Sistema de Evaluación del Desempeño (SED)

Seguimiento de Indicadores

Instituto de Pensiones del Estado de Jalisco

Datos del Programa

Operación del IPEJAL

Eje: Gobierno efectivo e integridad pública

Tema: Administración Pública

¿Quién gasta?

55 Unidad Presupuestal

Instituto de Pensiones del Estado de Jalisco

007 Unidad Responsable

Oficialía Mayor Administrativa

00051 Unidad Ejecutora del Gasto

Recursos Humanos

¿Para qué se gasta?

Finalidad

Desarrollo Social

Función

Protección Social

Subfunción

Edad Avanzada

Presupuesto asignado al Programa Presupuestario

Monto: \$ 253,548,213.00

Objetivos

Nivel

Componente

Resumen Narrativo

Personal calificado para el desarrollo óptimo de las actividades encomendadas a las Unidades del Instituto

Datos del Indicador

Denominación

Porcentaje de personal capacitado del Instituto

Método de Cálculo

(Total de trabajadores del Instituto que recibieron capacitaciones de acuerdo al Plan Anual/ Total de trabajadores del Instituto) * 100

Descripción del Indicador

Identificar el número de personal que ha sido capacitado en relación con el Plan Anual de Capacitación elaborado en atención a los requerimientos de las Direcciones de área

Tipo de Indicador

Gestión

Dimensión del Indicador

Eficacia

Año de Medición del Resultado

2024

Cobertura

Estatal

Frecuencia de Medición

Semestral

Desagregado meta valor por Género

Hombre

Mujer

Parámetros de semaforización

≥6%

<5%

Meta programada

11%

Unidad de Medida

Porcentaje

69,583

62,332

Sentido del Indicador

Ascendente

Línea Base

10%

Año (Línea base)

2023

Tipo de Acumulación

Suma

Nombre de la Variable

Total de trabajadores del Instituto que recibieron capacitaciones de acuerdo al Plan Anual

Total de trabajadores del Instituto

Resultados

Meta Programada

11%

% Avance de la Meta (4to Trimestre)

25%

Semáforo (4to Trimestre) 

	Enero	Febrero	Marzo	Abril	Mayo	Junio	Julio	Agosto	Septiembre	Octubre	Noviembre	Diciembre
Meta Programada			6%							11%		
Avance de la Meta			8%							17%		

Medios de verificación

Reporte semestral de empleados capacitados, emitido por la Gerencia de Recursos Humanos
Plan Anual de Capacitación

Supuestos

Las instituciones educativas tienen interés en celebrar convenios de colaboración para el otorgamiento de capacitaciones para los servidores públicos tengan interés en ampliar sus capacidades y habilidades que les permitan un mejor resultado en las actividades encomendadas

Observaciones

El presente documento despliega la información perteneciente a los indicadores estratégicos y de gestión de aquellos programas presupuestarios que proveen de bienes y servicios que generan valor público a la ciudadanía jalisciense.

**INSTITUTO DE PENSIONES DEL ESTADO DE JALISCO
PRESUPUESTO DE EGRESOS PARA EL EJERCICIO FISCAL 2024**

Ficha Técnica del Indicador

Sistema de Evaluación del Desempeño (SED)

Seguimiento de Indicadores

Instituto de Pensiones del Estado de Jalisco

Datos del Programa

Atención Médica

Eje: Gobierno efectivo e integridad pública

Tema: Administración Pública

¿Quién gasta?

55 Unidad Presupuestal

Instituto de Pensiones del Estado de Jalisco

007 Unidad Responsable

Oficialía Mayor Administrativa

00051 Unidad Ejecutora del Gasto

Recursos Humanos

¿Para qué se gasta?

Finalidad

Desarrollo Social

Función

Protección Social

Subfunción

Edad Avanzada

Presupuesto asignado al Programa Presupuestario

Monto: \$ 253,548,213.00

Objetivos

Nivel

Actividad

Resumen Narrativo

Participación de trabajadores en cursos de capacitación institucional

Datos del Indicador

Denominación

Porcentaje de personal capacitado del Instituto

Método de Cálculo

(Número de servidores públicos que participaron en programas de capacitación institucional (realizados) / Número de servidores públicos adscritos al Instituto)*100

Descripción del Indicador

Medir el número de servidores públicos que participaron en capacitación institucional para determinar áreas de oportunidad y crecimiento profesional que propicie mejoras en la gestión

Tipo de Indicador

Gestión

Dimensión del Indicador

Eficacia

Año de Medición del Resultado

2024

Cobertura

Estatal

Frecuencia de Medición

Anual

Desagregado meta valor por Género

Hombre

Mujer

69,583

62,332

Parámetros de semaforización

≥6%

<5%

Sentido del Indicador

Ascendente

Meta programada

10%

Unidad de Medida

Porcentaje

Año (Línea base)

2024

Tipo de Acumulación

Suma

Nombre de la Variable

Número de trabajadores que contestaron la encuesta

Número de trabajadores totales del Instituto

Resultados

Meta Programada

10%

% Avance de la Meta (4to Trimestre)

19%

Semáforo (4to Trimestre)



	Enero	Febrero	Marzo	Abril	Mayo	Junio	Julio	Agosto	Septiembre	Octubre	Noviembre	Diciembre
Meta Programada			5%							10%		
Avance de la Meta			5%							14%		

Medios de verificación

Reporte anual de seguimiento del Plan Anual de Capacitación emitido por la Gerencia de Recursos Humanos
Plan Anual de Capacitaciones

Supuestos

Los capacitadores cuentan con la experiencia para transmitir su conocimiento

Observaciones

**INSTITUTO DE PENSIONES DEL ESTADO DE JALISCO
PRESUPUESTO DE EGRESOS PARA EL EJERCICIO FISCAL 2024**

Ficha Técnica del Indicador

Sistema de Evaluación del Desempeño (SED)

Seguimiento de Indicadores

Instituto de Pensiones del Estado de Jalisco

**Datos del Programa
Operación del IPEJAL**

Eje: Gobierno efectivo e integridad pública

Tema: Administración Pública

¿Quién gasta?

55 Unidad Presupuestal

Instituto de Pensiones del Estado de Jalisco

007 Unidad Responsable

Oficialía Mayor Administrativa

00051 Unidad Ejecutora del Gasto

Recursos Humanos

¿Para qué se gasta?

Finalidad

Desarrollo Social

Función

Protección Social

Subfunción

Edad Avanzada

Presupuesto asignado al Programa Presupuestario

Monto: \$ 253,548,213.00

Objetivos

Nivel

Actividad

Resumen Narrativo

Participación de trabajadores en cursos de capacitación especializada

Datos del Indicador

Denominación

Porcentaje de servidores públicos que recibieron capacitación institucional

Método de Cálculo

((Número de servidores públicos que participaron en programas de capacitación especializada (realizados) / Número de servidores públicos adscritos al Instituto)*100)

Descripción del Indicador

Medir el número de servidores públicos que participaron en capacitación especializada para determinar áreas de oportunidad y crecimiento profesional que propicie mejoras en la gestión.

Tipo de Indicador

Gestión

Dimensión del Indicador

Eficacia

Año de Medición del Resultado

2024

Cobertura

Estatal

Frecuencia de Medición

Semestral

Desagregado meta valor por Género

Hombre

Mujer

69,583

62,332

Parámetros de semaforización

≥6%

<5%

Sentido del Indicador

Ascendente

Meta programada

5%

Unidad de Medida

Porcentaje

Año (Línea base)

2024

Línea Base

N/D

Tipo de Acumulación

Suma

Nombre de la Variable

Número de programas de capacitación (realizados)

Número de programas de capacitación (programados)

Resultados

Meta Programada

5%

% Avance de la Meta (4to Trimestre)

6%

Semáforo (4to Trimestre)



Medios de verificación

Reporte semestral de seguimiento del Plan Anual de Capacitación emitido por la Gerencia de Recursos Humanos
Plan Anual de Capacitaciones

Supuestos

Los capacitadores cuentan con la experiencia para transmitir su conocimiento

Observaciones

Se modifica la unidad de medida del indicador identificado con la clave C15-02, en virtud de que se advirtió el discrepancia que existía entre la descripción y nombre del indicador y la unidad de medida que anteriormente estaba señalada como porcentaje; por lo cual, en línea con esta modificación las metas se expresan en número y no en porcentaje.

**INSTITUTO DE PENSIONES DEL ESTADO DE JALISCO
PRESUPUESTO DE EGRESOS PARA EL EJERCICIO FISCAL 2024**

Ficha Técnica del Indicador

Sistema de Evaluación del Desempeño (SED)

Seguimiento de Indicadores

Instituto de Pensiones del Estado de Jalisco

**Datos del Programa
Operación del IPEJAL**

Eje: Gobierno efectivo e integridad pública

Tema: Administración Pública

¿Quién gasta?

55 Unidad Presupuestal Instituto de Pensiones del Estado de Jalisco	007 Unidad Responsable Oficialía Mayor Administrativa	00051 Unidad Ejecutora del Gasto Recursos Humanos
---	---	---

¿Para qué se gasta?

Finalidad Desarrollo Social	Función Protección Social	Subfunción Edad Avanzada
---------------------------------------	-------------------------------------	------------------------------------

Presupuesto asignado al Programa Presupuestario

Monto: \$ 253,548,213.00

Objetivos

Nivel Actividad	Resumen Narrativo Encuesta de Clima Organizacional
---------------------------	--

Datos del Indicador

Denominación Porcentaje de servidores públicos que participaron en la encuesta de clima organizacional	Método de Cálculo (Número de trabajadores que participaron en la encuesta de clima organizacional / Número total de trabajadores adscritos al Instituto)
--	--

Descripción del Indicador

Determinar la participación de los servidores públicos adscritos al Instituto en la encuesta de clima organizacional para determinar estrategias de mejora en sus unidades administrativas.

Tipo de Indicador Gestión	Dimensión del Indicador Eficiencia	Año de Medición del Resultado 2024
Cobertura Estatal	Frecuencia de Medición Anual	Desagregado meta valor por Género Hombre: 69,583 Mujer: 62,332
Parámetros de semaforización ≥6% <5%	Meta programada 70%	Unidad de Medida Porcentaje
Sentido del Indicador Ascendente	Línea Base 62%	Año (Línea base) 2023
Nombre de la Variable Sumatoria del total de calificaciones obtenidas en las evaluaciones de clima organizacional	Tipo de Acumulación Suma	
	Total de encuestas aplicadas	

Resultados

Meta Programada 70%	% Avance de la Meta (4to Trimestre) 43%	Semáforo (4to Trimestre)
-------------------------------	---	-------------------------------------

	Enero	Febrero	Marzo	Abril	Mayo	Junio	Julio	Agosto	Septiembre	Octubre	Noviembre	Diciembre
Meta Programada	100%											
Avance de la Meta	43%											

Medios de verificación

Reporte de participación en la encuesta de clima organizacional emitido por la Gerencia de Recursos Humanos

Supuestos

Los servidores públicos del Instituto participan en las encuestas

Observaciones

Se modifica la unidad de medida del indicador identificado con la clave C15-02, en virtud de que se advirtió el discrepancia que existía entre la descripción y nombre del indicador y la unidad de medida que anteriormente estaba señalada como porcentaje; por lo cual, en línea con esta modificación las metas se expresan en número y no en porcentaje.

**INSTITUTO DE PENSIONES DEL ESTADO DE JALISCO
PRESUPUESTO DE EGRESOS PARA EL EJERCICIO FISCAL 2024**

Ficha Técnica del Indicador

Sistema de Evaluación del Desempeño (SED)

Seguimiento de Indicadores

Instituto de Pensiones del Estado de Jalisco

Datos del Programa

Atención Médica

Eje: Gobierno efectivo e integridad pública

Tema: Administración Pública

¿Quién gasta?

55 Unidad Presupuestal

Instituto de Pensiones del Estado de Jalisco

007 Unidad Responsable

Oficialía Mayor Administrativa

00051 Unidad Ejecutora del Gasto

Recursos Humanos

¿Para qué se gasta?

Finalidad

Desarrollo Social

Función

Protección Social

Subfunción

Edad Avanzada

Presupuesto asignado al Programa Presupuestario

Monto: \$ 253,548,213.00

Objetivos

Nivel

Actividad

Resumen Narrativo

Digitalización de los expedientes de personal

Datos del Indicador

Denominación

Porcentaje de digitalización de expedientes de personal

Método de Cálculo

((Número total de expedientes integrados, actualizados y digitalizados/Número total de trabajadores adscritos al Instituto)*100)

Descripción del Indicador

Medir el porcentaje de integración, actualización y digitalización de expedientes de personal adscrito al Instituto.

Tipo de Indicador

Gestión

Dimensión del Indicador

Eficacia

Año de Medición del Resultado

2024

Cobertura

Estatal

Frecuencia de Medición

Trimestral

Desagregado meta valor por Género

Hombre

Mujer

69,583

62,332

Parámetros de semaforización

≥60%

<50%

Sentido del Indicador

Ascendente

Meta programada

100%

Línea Base

ND

Unidad de Medida

Porcentaje

Año (Línea base)

2023

Tipo de Acumulación

suma

Nombre de la Variable

Número total de expedientes integrados, digitalizados y actualizados

Número de trabajadores adscritos al Instituto.

Resultados

Meta Programada

100%

% Avance de la Meta (4to Trimestre)

135%

Semáforo (4to Trimestre) 

	Enero	Febrero	Marzo	Abril	Mayo	Junio	Julio	Agosto	Septiembre	Octubre	Noviembre	Diciembre
Meta Programada	25%		50%			75%			100%			
Avance de la Meta	40%		55%			12%			28%			

Medios de verificación

Reporte de integración, actualización y digitalización de los expedientes de personal adscritos al Instituto, emitido por el área responsable.

Supuestos

Los servidores públicos integran la totalidad de su documentación para ser procesada

Observaciones

Se modifica la unidad de medida del indicador identificado con la clave C15-02, en virtud de que se advirtió el discrepancia que existía entre la descripción y nombre del indicador y la unidad de medida que anteriormente estaba señalada como porcentaje; por lo cual, en línea con esta modificación las metas se expresan en número y no en porcentaje.

**INSTITUTO DE PENSIONES DEL ESTADO DE JALISCO
PRESUPUESTO DE EGRESOS PARA EL EJERCICIO FISCAL 2024**

Ficha Técnica del Indicador

Sistema de Evaluación del Desempeño (SED)

Seguimiento de Indicadores

Instituto de Pensiones del Estado de Jalisco

Datos del Programa

Operación del IPEJAL

Eje: Gobierno efectivo e integridad pública

Tema: Administración Pública

¿Quién gasta?

55 Unidad Presupuestal

Instituto de Pensiones del Estado de Jalisco

007 Unidad Responsable

Oficialía Mayor Administrativa

00053 Unidad Ejecutora del Gasto

Desarrollo Institucional

¿Para qué se gasta?

Finalidad

Desarrollo Social

Función

Protección Social

Subfunción

Edad Avanzada

Presupuesto asignado al Programa Presupuestario

Monto: \$ 253,548,213.00

Objetivos

Nivel

Componente

Resumen Narrativo

Instrumentos regulatorios administrativos y/o procesos o procedimientos elaborados o actualizados para el desarrollo adecuado y funcional del Instituto.

Datos del Indicador

Denominación

Porcentaje de manuales, lineamientos, directrices, políticas, y/o cualquier instrumento regulatorio administrativos elaborados y/o actualizados

Método de Cálculo

(Número de manuales lineamientos, directrices, políticas, y/o cualquier instrumento regulatorio administrativo (elaborados y/o actualizados) /Total de manuales administrativos elaborados y/o actualizados (programados))*100

Descripción del Indicador

Este indicador mide el número de instrumentos normativos administrativos y/o procesos o procedimientos elaborados y/o actualizados que propicien una mejora continua en el Instituto.

Tipo de Indicador

Estratégico

Dimensión del Indicador

Eficiencia

Año de Medición del Resultado

2024

Cobertura

Estatal

Frecuencia de Medición

Semestral

Desagregado meta valor por Género

Hombre

Mujer

Parámetros de semaforización

≥45%

<45%

Meta programada

90%

Unidad de Medida

Porcentaje

Año (Línea base)

2022

69,583

62,332

Sentido del Indicador

Ascendente

Línea Base

85%

Tipo de Acumulación

Suma

Nombre de la Variable

Número de manuales lineamientos, directrices, políticas, y/o cualquier instrumento regulatorio administrativo (elaborados y/o actualizados)

Total de manuales administrativos elaborados y/o actualizados (programados)

Resultados

Meta Programada

90%

% Avance de la Meta (4to Trimestre)

107%

Semáforo (4to Trimestre)



	Enero	Febrero	Marzo	Abril	Mayo	Junio	Julio	Agosto	Septiembre	Octubre	Noviembre	Diciembre
Meta Programada				20%						60%		
Avance de la Meta				67%						40%		

Medios de verificación

Manuales lineamientos, directrices, políticas, y/o cualquier instrumento regulatorio administrativo elaborados y/o actualizado

Supuestos

Validación de autoridades externas a los mecanismos presentados.

Observaciones

**INSTITUTO DE PENSIONES DEL ESTADO DE JALISCO
PRESUPUESTO DE EGRESOS PARA EL EJERCICIO FISCAL 2024**

Ficha Técnica del Indicador

Sistema de Evaluación del Desempeño (SED)

Instituto de Pensiones del Estado de Jalisco

Seguimiento de Indicadores

Datos del Programa

Operación del IPEJAL

Eje: Gobierno efectivo e integridad pública

Tema: Administración Pública

¿Quién gasta?

55 Unidad Presupuestal

Instituto de Pensiones del Estado de Jalisco

007 Unidad Responsable

Oficialía Mayor Administrativa

00053 Unidad Ejecutora del Gasto

Desarrollo Institucional

¿Para qué se gasta?

Finalidad

Desarrollo Social

Función

Protección Social

Subfunción

Edad Avanzada

Presupuesto asignado al Programa Presupuestario

Monto: \$ 278,967,806.00

Objetivos

Nivel

Actividad

Resumen Narrativo

Seguimiento a las solicitudes de elaboración o actualización de instrumentos regulatorios administrativos presentados por las unidades administrativas del Instituto

Datos del Indicador

Denominación

Porcentaje de instrumentos normativos administrativos elaborados o actualizados

Método de Cálculo

(Número de instrumentos normativos administrativos y/o procesos o procedimientos elaborados y/o actualizados / instrumentos normativos administrativos y/o procesos o procedimientos elaborados y/o actualizados (programados))*100

Descripción del Indicador

Medir la capacidad de atención a las de elaboración o actualización de instrumentos regulatorios administrativos

Tipo de Indicador

Gestión

Dimensión del Indicador

Eficacia

Año de Medición del Resultado

2024

Cobertura

Estatal

Frecuencia de Medición

Semestral

Desagregado meta valor por Género

Hombre

Mujer

69,583

62,332

Parámetros de semaforización

≥60%

<60%



Sentido del Indicador

Ascendente

Meta programada

80%

Unidad de Medida

Porcentaje

Año (Línea base)

2024

Línea Base

80%

Tipo de Acumulación

Promedio

Nombre de la Variable

Número de actividades realizadas del plan anual de trabajo de desarrollo institucional

Total de actividades programadas en el plan anual de trabajo de Desarrollo Institucional

Resultados

Meta Programada

80%

% Avance de la Meta (4to Trimestre)

100%

Semáforo (4to Trimestre)



	Enero	Febrero	Marzo	Abril	Mayo	Junio	Julio	Agosto	Septiembre	Octubre	Noviembre	Diciembre
Meta Programada	80%						80%					
Avance de la Meta	100%						100%					

Medios de verificación

Bitácora de seguimiento del Plan Anual de Trabajo, en resguardo de la Gerencia de Desarrollo Institucional

Supuestos

La normatividad externa es ideal y vigente además las necesidades de los afiliados, pensionados y beneficiarios son cubiertas y se satisfacen de manera óptima

Observaciones

El presente documento despliega la información perteneciente a los indicadores estratégicos y de gestión de aquellos programas presupuestarios que proveen de bienes y servicios que generan valor público a la ciudadanía jalisciense.

**INSTITUTO DE PENSIONES DEL ESTADO DE JALISCO
PRESUPUESTO DE EGRESOS PARA EL EJERCICIO FISCAL 2024**

Ficha Técnica del Indicador

Sistema de Evaluación del Desempeño (SED)

Instituto de Pensiones del Estado de Jalisco

Seguimiento de Indicadores

Datos del Programa

Atención Médica

Eje: Gobierno efectivo e integridad pública

Tema: Administración Pública

¿Quién gasta?

55 Unidad Presupuestal

Instituto de Pensiones del Estado de Jalisco

007 Unidad Responsable

Oficialía Mayor Administrativa

00053 Unidad Ejecutora del Gasto

Desarrollo Institucional

¿Para qué se gasta?

Finalidad

Desarrollo Social

Función

Protección Social

Subfunción

Edad Avanzada

Presupuesto asignado al Programa Presupuestario

Monto: \$ 278,967,806.00

Objetivos

Nivel

Actividad

Resumen Narrativo

Seguimiento a las solicitudes de elaboración o actualización de procesos o procedimientos presentados por las unidades administrativas del Instituto

Datos del Indicador

Denominación

Porcentaje de solicitudes de elaboración o actualización de instrumentos regulatorios administrativos

Método de Cálculo

(Número de solicitudes acumuladas atendidas a la fecha de corte / Número de solicitudes acumuladas recibidas a la fecha de corte) * 100

Descripción del Indicador

Medir la capacidad de atención a las de elaboración o actualización de procesos o procedimientos internos

Tipo de Indicador

Gestión

Dimensión del Indicador

Eficiencia

Año de Medición del Resultado

2024

Cobertura

Estatal

Frecuencia de Medición

Anual

Desagregado meta valor por Género

Hombre

Mujer

69,583

62,332

Parámetros de semaforización

≥42.5%

<42.5%

Sentido del Indicador

Ascendente

Meta programada

10%

Unidad de Medida

Porcentaje

Año (Línea base)

2024

Tipo de Acumulación

Suma

Nombre de la Variable

Número de solicitudes acumuladas atendidas a la fecha de corte

Número de solicitudes acumuladas recibidas a la fecha de corte

Resultados

Meta Programada

10%

% Avance de la Meta (4to Trimestre)

100%

Semáforo (4to Trimestre)



	Enero	Febrero	Marzo	Abril	Mayo	Junio	Julio	Agosto	Septiembre	Octubre	Noviembre	Diciembre
Meta Programada	10%											
Avance de la Meta	100%											

Medios de verificación

Bitácora de seguimiento del Plan Anual de Trabajo, en resguardo de la Gerencia de Desarrollo Institucional

Supuestos

La normatividad externa es ideal y vigente además las necesidades de los afiliados, pensionados y beneficiarios son cubiertas y se satisfacen de manera óptima

Observaciones

**INSTITUTO DE PENSIONES DEL ESTADO DE JALISCO
PRESUPUESTO DE EGRESOS PARA EL EJERCICIO FISCAL 2024**

Ficha Técnica del Indicador

Sistema de Evaluación del Desempeño (SED)

Instituto de Pensiones del Estado de Jalisco

Seguimiento de Indicadores

Datos del Programa

Operación del IPEJAL

Eje: Gobierno efectivo e integridad pública

Tema: Administración Pública

¿Quién gasta?

55 Unidad Presupuestal

Instituto de Pensiones del Estado de Jalisco

008 Unidad Responsable

Informática

0080 Unidad Ejecutora del Gasto

Planeación y proyectos tecnológicos

¿Para qué se gasta?

Finalidad

Desarrollo Social

Función

Protección Social

Subfunción

Edad Avanzada

Presupuesto asignado al Programa Presupuestario

Monto: \$ 253,548,213.00

Objetivos

Nivel

Componente

Resumen Narrativo

Requerimientos en tecnologías de la información proporcionados a las unidades administrativas para el otorgamiento de las prestaciones a los afiliados y pensionados

Datos del Indicador

Denominación

Porcentaje de solicitudes de elaboración o actualización de procesos o procedimientos internos

Método de Cálculo

(Número de solicitudes acumuladas atendidas a la fecha de corte / Número de solicitudes acumuladas recibidas a la fecha de corte) * 101

Descripción del Indicador

Medir la capacidad de atención a las de elaboración o actualización de procesos o procedimientos internos

Tipo de Indicador

Estratégico

Dimensión del Indicador

Eficiencia

Año de Medición del Resultado

2024

Cobertura

Estatal

Frecuencia de Medición

Trimestral

Desagregado meta valor por Género

Hombre

Mujer

69,583

62,332

Parámetros de semaforización

< 85%

> 85%



Sentido del Indicador

Ascendente

Meta programada

95%

Línea Base

90%

Unidad de Medida

Porcentaje

Año (Línea base)

2023

Tipo de Acumulación

Valor Presente

Nombre de la Variable

Número requerimientos de tecnologías de la información atendidos

Total de requerimientos recibidos

Resultados

Meta Programada

95%

% Avance de la Meta (4to Trimestre)

89%

Semáforo (4to Trimestre)



	Enero	Febrero	Marzo	Abril	Mayo	Junio	Julio	Agosto	Septiembre	Octubre	Noviembre	Diciembre
Meta Programada		679			684			654			555	
Avance de la Meta		550			605			594			492	

Medios de verificación

Formatos para el levantamiento de requerimientos, anexos técnicos validados por la SHP y tablero de la mesa de ayuda

Supuestos

Los requerimientos son definidos y validados por todos que los resulten involucrados.

Observaciones

El presente documento despliega la información perteneciente a los indicadores estratégicos y de gestión de aquellos programas presupuestarios que proveen de bienes y servicios que generan valor público a la ciudadanía jalisciense.

**INSTITUTO DE PENSIONES DEL ESTADO DE JALISCO
PRESUPUESTO DE EGRESOS PARA EL EJERCICIO FISCAL 2024**

Ficha Técnica del Indicador

Sistema de Evaluación del Desempeño (SED)

Seguimiento de Indicadores

Instituto de Pensiones del Estado de Jalisco

Datos del Programa

Operación del IPEJAL

Eje: Gobierno efectivo e integridad pública

Tema: Administración Pública

¿Quién gasta?

55 Unidad Presupuestal

Instituto de Pensiones del Estado de Jalisco

008 Unidad Responsable

Informática

0080 Unidad Ejecutora del Gasto

Planeación y proyectos tecnológicos

¿Para qué se gasta?

Finalidad

Desarrollo Social

Función

Protección Social

Subfunción

Edad Avanzada

Presupuesto asignado al Programa Presupuestario

Monto: \$ 253,548,213.00

Objetivos

Nivel

Actividad

Resumen Narrativo

Coordinación de la ejecución de los proyectos tecnológicos autorizados

Datos del Indicador

Denominación

Porcentaje de proyectos ejecutados (presupuestales y no presupuestales)

Método de Cálculo

(Número de proyectos ejecutados/Total de proyectos identificados) *100

Descripción del Indicador

Mide el grado de apoyo a la mejora continua de los procesos de las unidades administrativas en el otorgamiento de las prestaciones

Tipo de Indicador

Gestión

Dimensión del Indicador

Eficacia

Año de Medición del Resultado

2024

Cobertura

Estatal

Frecuencia de Medición

Trimestral

Desagregado meta valor por Género

Hombre

Mujer

69,583

62,332

Parámetros de semaforización

<75%

> 75%



Sentido del Indicador

Ascendente

Meta programada

90%

Línea Base

80%

Unidad de Medida

Porcentaje

Año (Línea base)

2023

Tipo de Acumulación

Valor Presente

Nombre de la Variable

Número de proyectos ejecutados

Total de proyectos identificados

Resultados

Meta Programada

90%

% Avance de la Meta (4to Trimestre)

0%

Semáforo (4to Trimestre)



	Enero	Febrero	Marzo	Abril	Mayo	Junio	Julio	Agosto	Septiembre	Octubre	Noviembre	Diciembre
Meta Programada		52			12			7			5	
Avance de la Meta		52			12			11			0	

Medios de verificación

Expediente digital del proyecto autorizado para su ejecución

Supuestos

El proveedor adjudicado cumpla con las obligaciones contractuales y que los usuarios claves involucrados realizan en tiempo y forma las actividades que les corresponden.

Observaciones

**INSTITUTO DE PENSIONES DEL ESTADO DE JALISCO
PRESUPUESTO DE EGRESOS PARA EL EJERCICIO FISCAL 2024**

Ficha Técnica del Indicador

Sistema de Evaluación del Desempeño (SED)

Instituto de Pensiones del Estado de Jalisco

Seguimiento de Indicadores

Datos del Programa

Operación del IPEJAL

Eje: Gobierno efectivo e integridad pública

Tema: Administración Pública

¿Quién gasta?

55 Unidad Presupuestal

Instituto de Pensiones del Estado de Jalisco

008 Unidad Responsable

Informática

00080 Unidad Ejecutora del Gasto

Planeación y proyectos tecnológicos

¿Para qué se gasta?

Finalidad

Desarrollo Social

Función

Protección Social

Subfunción

Edad Avanzada

Presupuesto asignado al Programa Presupuestario

Monto: \$ 253,548,213.00

Objetivos

Nivel

Actividad

Resumen Narrativo

Atención de los requerimientos tecnológicos que demandan las áreas funcionales para su operación

Datos del Indicador

Denominación

Porcentaje de requerimientos considerados en el plan estratégico e imprevistos atendidos

Método de Cálculo

(Número de requerimientos atendidos / Número de requerimientos planeados) * 100

Descripción del Indicador

Mide el porcentaje de atención de requerimientos para proporcionar los recursos tecnológicos a los usuarios finales

Tipo de Indicador

Gestión

Dimensión del Indicador

Eficacia

Año de Medición del Resultado

2024

Cobertura

Estatal

Frecuencia de Medición

Mensual

Desagregado meta valor por Género

Hombre

Mujer

Parámetros de semaforización

<90%

>90%

Sentido del Indicador

Ascendente

Meta programada

100%

Unidad de Medida

Porcentaje

Año (Línea base)

2023

69,583

62,332

Tipo de Acumulación

Valor Presente

Nombre de la Variable

Número de requerimientos atendidos

Número de requerimientos planeados

Resultados

Meta Programada

100%

% Avance de la Meta (4to Trimestre)

5%

Semáforo (4to Trimestre)



	Enero	Febrero	Marzo	Abril	Mayo	Junio	Julio	Agosto	Septiembre	Octubre	Noviembre	Diciembre
Meta Programada	20	15	19	20	32	55	34	35	35	25	25	20
Avance de la Meta	10	4	5	50	60	61	37	28	14	6	7	1

Medios de verificación

Expediente digital del proceso de atención ejecutado por requerimiento

Supuestos

El Comité de Adquisiciones emite los fallos de adjudicación en los plazos solicitados. Los proveedores manifiestan interés en participar en los procesos licitatorios.

Observaciones

**INSTITUTO DE PENSIONES DEL ESTADO DE JALISCO
PRESUPUESTO DE EGRESOS PARA EL EJERCICIO FISCAL 2024**

Ficha Técnica del Indicador

Sistema de Evaluación del Desempeño (SED)

Instituto de Pensiones del Estado de Jalisco

Seguimiento de Indicadores

Datos del Programa

Operación del IPEJAL

Eje: Gobierno efectivo e integridad pública

Tema: Administración Pública

¿Quién gasta?

55 Unidad Presupuestal

Instituto de Pensiones del Estado de Jalisco

008 Unidad Responsable

Informática

0080 Unidad Ejecutora del Gasto

Planeación y proyectos tecnológicos

¿Para qué se gasta?

Finalidad

Desarrollo Social

Función

Protección Social

Subfunción

Edad Avanzada

Presupuesto asignado al Programa Presupuestario

Monto: \$ 253,548,213.00

Objetivos

Nivel

Actividad

Resumen Narrativo

Atención del soporte de segundo y tercer nivel en sistemas de terceros que demandan las áreas funcionales para su operación

Datos del Indicador

Denominación

Porcentaje de solicitudes de soporte de segundo y tercer nivel en sistemas de terceros atendidas

Método de Cálculo

(Número de solicitudes de soporte de segundo y tercer nivel en sistemas de terceros atendidos / Número de solicitudes de soporte en sistemas de terceros recibidas) * 100

Descripción del Indicador

Mide la capacidad de atención a las solicitudes de soporte de segundo y tercer nivel para mantener en funcionamiento optimo los sistemas cumpliendo la normatividad aplicable

Tipo de Indicador

Gestión

Dimensión del Indicador

Eficacia

Año de Medición del Resultado

2024

Cobertura

Estatal

Frecuencia de Medición

Mensual

Desagregado meta valor por Género

Hombre

Mujer

Parámetros de semaforización

<95%

>95%

Sentido del Indicador

Descendente

Meta programada

100%

Unidad de Medida

Porcentaje

69,583

62,332

Año (Línea base)

2023

Tipo de Acumulación

Valor Presente

Nombre de la Variable

Número de solicitudes de soporte de segundo y tercer nivel en sistemas de terceros atendidos

Número de solicitudes de soporte en sistemas de terceros recibidas

Resultados

Meta Programada

100%

% Avance de la Meta (4to Trimestre)

69%

Semáforo (4to Trimestre)



	Enero	Febrero	Marzo	Abril	Mayo	Junio	Julio	Agosto	Septiembre	Octubre	Noviembre	Diciembre
Meta Programada	195	207	171	179	196	190	188	180	175	170	160	150
Avance de la Meta	228	123	128	132	140	150	157	184	163	191	97	104

Medios de verificación

Registro de actividades en el tablero de la mesa de ayuda

Supuestos

El personal técnico posee los conocimientos tecnológicos indispensables para la resolución de incidentes.

Observaciones

El presente documento despliega la información perteneciente a los indicadores estratégicos y de gestión de aquellos programas presupuestarios que proveen de bienes y servicios que generan valor público a la ciudadanía jalisciense.

**INSTITUTO DE PENSIONES DEL ESTADO DE JALISCO
PRESUPUESTO DE EGRESOS PARA EL EJERCICIO FISCAL 2024**

Ficha Técnica del Indicador

Sistema de Evaluación del Desempeño (SED)

Seguimiento de Indicadores

Instituto de Pensiones del Estado de Jalisco

Datos del Programa

Operación del IPEJAL

Eje: Gobierno efectivo e integridad pública

Tema: Administración Pública

¿Quién gasta?

55 Unidad Presupuestal

Instituto de Pensiones del Estado de Jalisco

008 Unidad Responsable

Informática

00081 Unidad Ejecutora del Gasto

Infraestructura de tecnologías de la información

¿Para qué se gasta?

Finalidad

Desarrollo Social

Función

Protección Social

Subfunción

Edad Avanzada

Presupuesto asignado al Programa Presupuestario

Monto: \$ 253,548,213.00

Objetivos

Nivel

Componente

Resumen Narrativo

Disponibilidad de la infraestructura de tecnologías de la información, comunicación y sistemas informáticos, proporcionada para el otorgamiento de las prestaciones a los afiliados y pensionados

Datos del Indicador

Denominación

Porcentaje de horas continuas en operación de la infraestructura de Tecnologías de la Información, Comunicación y Sistemas Informáticos (TICSI)

Método de Cálculo

(Número de horas de operación de la infraestructura TICSI en funcionamiento continuo/Total de horas esperado de operación de la infraestructura TICSI en funcionamiento continuo) *100

Descripción del Indicador

Mide el impacto de la intermitencia de los servicios de tecnologías de información, comunicaciones y sistemas informáticos del Ipejal

Tipo de Indicador

Estratégico

Dimensión del Indicador

Eficiencia

Año de Medición del Resultado

2024

Cobertura

Estatal

Frecuencia de Medición

Mensual

Desagregado meta valor por Género

Hombre

Mujer

Parámetros de semaforización

≥90%

<90%

Meta programada

95%

Unidad de Medida

Porcentaje

69,583

62,332

Sentido del Indicador

Ascendente

Línea Base

93%

Año (Línea base)

2023

Tipo de Acumulación

Valor Presente

Nombre de la Variable

Número de horas de operación de la infraestructura TICSI en funcionamiento continuo

Total de horas esperado de operación de la infraestructura TICSI en funcionamiento continuo

Resultados

Meta Programada

95%

% Avance de la Meta (4to Trimestre)

100%

Semáforo (4to Trimestre)



	Enero	Febrero	Marzo	Abril	Mayo	Junio	Julio	Agosto	Septiembre	Octubre	Noviembre	Diciembre
Meta Programada	9000	9000	9000	9000	9000	9000	9000	9000	9000	9000	9000	9000
Avance de la Meta	8988	9000	9000	8995	8999	8996	9000	9000	9000	9000	9000	9000

Medios de verificación

Nota informativa con los detalles del incidente que causó la interrupción del funcionamiento continuo en la infraestructura de Tecnologías de la Información, Comunicación y Sistemas Informáticos (TICSI) formalizada con firma autógrafa del Director o encargado del área responsable de la Dirección de Informática del Instituto.

Supuestos

Estabilidad en el servicio de energía eléctrica por parte de la CFE.
Estabilidad en el servicio de internet por parte de los proveedores adjudicados.

Observaciones

El presente documento despliega la información perteneciente a los indicadores estratégicos y de gestión de aquellos programas presupuestarios que proveen de bienes y servicios que generan valor público a la ciudadanía jalisciense.

**INSTITUTO DE PENSIONES DEL ESTADO DE JALISCO
PRESUPUESTO DE EGRESOS PARA EL EJERCICIO FISCAL 2024**

Ficha Técnica del Indicador

Sistema de Evaluación del Desempeño (SED)

Instituto de Pensiones del Estado de Jalisco

Seguimiento de Indicadores

Datos del Programa

Operación del IPEJAL

Eje: Gobierno efectivo e integridad pública

Tema: Administración Pública

¿Quién gasta?

55 Unidad Presupuestal

Instituto de Pensiones del Estado de Jalisco

008 Unidad Responsable

Informática

00081 Unidad Ejecutora del Gasto

Infraestructura de tecnologías de la información

¿Para qué se gasta?

Finalidad

Desarrollo Social

Función

Protección Social

Subfunción

Edad Avanzada

Presupuesto asignado al Programa Presupuestario

Monto: \$ 253,548,213.00

Objetivos

Nivel

Actividad

Resumen Narrativo

Ejecución de mantenimientos programados e imprevistos en la infraestructura de procesamiento y almacenamiento de los centros de procesamiento de datos y la infraestructura para el control del ambiente en los sitios

Datos del Indicador

Denominación

Porcentaje de cumplimiento de mantenimientos preventivos y correctivos a la infraestructura de servidores y equipos para el control de ambientes

Método de Cálculo

(Número de horas continuas de operación de la infraestructura de procesamiento y almacenamiento/Total de horas esperado de operación de la infraestructura de procesamiento y almacenamiento funcionamiento continuo) *100

Descripción del Indicador

Mide la capacidad para mantener en operación continua la infraestructura para procesar y almacenar la información que se genera con la operación diaria del Ipejal

Tipo de Indicador

Gestión

Dimensión del Indicador

Eficacia

Año de Medición del Resultado

2024

Cobertura

Estatal

Frecuencia de Medición

Mensual

Desagregado meta valor por Género

Hombre

Mujer

Parámetros de semaforización

≥90%

<90%

Meta programada

100%

Unidad de Medida

Porcentaje

69,583

62,332

Sentido del Indicador

Ascendente

Línea Base

93%

Año (Línea base)

2023

Tipo de Acumulación

Valor Presente

Nombre de la Variable

Número de horas continuas de operación de la infraestructura de procesamiento y almacenamiento

Total de horas esperado de operación de la infraestructura de procesamiento y almacenamiento funcionamiento continuo

Resultados

Meta Programada

100%

% Avance de la Meta (4to Trimestre)

247%

Semáforo (4to Trimestre) 

	Enero	Febrero	Marzo	Abril	Mayo	Junio	Julio	Agosto	Septiembre	Octubre	Noviembre	Diciembre
Meta Programada	70	50	51	30	40	47	35	40	50	40	55	45
Avance de la Meta	60	43	52	81	63	71	71	53	57	97	50	111

Medios de verificación

Expediente de los mantenimientos preventivos y correctivos a la infraestructura de servidores y equipos para el control de ambientes
Carta de cumplimiento

Supuestos

Los proveedores realizan los mantenimientos en la infraestructura de servidores y equipos para el control de ambientes en los plazos contratados.

Observaciones

El presente documento despliega la información perteneciente a los indicadores estratégicos y de gestión de aquellos programas presupuestarios que proveen de bienes y servicios que generan valor público a la ciudadanía jalisciense.

**INSTITUTO DE PENSIONES DEL ESTADO DE JALISCO
PRESUPUESTO DE EGRESOS PARA EL EJERCICIO FISCAL 2024**

Ficha Técnica del Indicador

Sistema de Evaluación del Desempeño (SED)

Instituto de Pensiones del Estado de Jalisco

Seguimiento de Indicadores

Datos del Programa

Operación del IPEJAL

Eje: Gobierno efectivo e integridad pública

Tema: Administración Pública

¿Quién gasta?

55 Unidad Presupuestal

Instituto de Pensiones del Estado de Jalisco

008 Unidad Responsable

Informática

00081 Unidad Ejecutora del Gasto

Infraestructura de tecnologías de la información

¿Para qué se gasta?

Finalidad

Desarrollo Social

Función

Protección Social

Subfunción

Edad Avanzada

Presupuesto asignado al Programa Presupuestario

Monto: \$ 253,548,213.00

Objetivos

Nivel

Actividad

Resumen Narrativo

Ejecución de mantenimientos programados e imprevistos en la infraestructura de la red de voz, datos y video, y de telecomunicaciones

Datos del Indicador

Denominación

Porcentaje de cumplimiento de mantenimientos preventivos y correctivos a la infraestructura de la red de voz, datos y video, y de telecomunicaciones

Método de Cálculo

(Número de horas continuas de operación de la infraestructura de la red de voz, datos y video, y de telecomunicaciones / Total de horas esperado de operación de la infraestructura de la red de voz, datos y video, y de telecomunicaciones funcionamiento continuo) * 100

Descripción del Indicador

Mide la capacidad para mantener en operación continua la infraestructura para establecer comunicación entre las unidades administrativas del Ipejal; así como la conectividad entre los centros de procesamiento del Ipejal y los centros de trabajo externos.

Tipo de Indicador

Gestión

Dimensión del Indicador

Eficacia

Año de Medición del Resultado

2024

Cobertura

Estatal

Frecuencia de Medición

Mensual

Desagregado meta valor por Género

Hombre

Mujer

Parámetros de semaforización

Meta programada

Unidad de Medida

69,583

62,332

≥90%

<90%

Sentido del Indicador

100%

Porcentaje





Ascendente

Línea Base

Año (Línea base)

93%

2023

Tipo de Acumulación

Valor Presente

Nombre de la Variable

Número de horas continuas de operación de la infraestructura de la red de voz, datos y video, y de telecomunicaciones

Total de horas esperado de operación de la infraestructura de la red de voz, datos y video, y de telecomunicaciones funcionamiento continuo

Resultados

Meta Programada

100%

% Avance de la Meta (4to Trimestre)

106%

Semáforo (4to Trimestre)



	Enero	Febrero	Marzo	Abril	Mayo	Junio	Julio	Agosto	Septiembre	Octubre	Noviembre	Diciembre
Meta Programada	23	20	20	12	27	18	17	21	22	19	17	18
Avance de la Meta	28	38	27	45	40	36	59	53	34	23	31	19

Medios de verificación

Expediente de los mantenimientos preventivos y correctivos a lamantenimientos preventivos y correctivos a la infraestructura de de la red de voz, datos y video, y de telecomunicaciones
Carta de cumplimiento

Supuestos

Cumplimiento del objeto y los niveles de servicio de los proveedores contratados.

Observaciones

El presente documento despliega la información perteneciente a los indicadores estratégicos y de gestión de aquellos programas presupuestarios que proveen de bienes y servicios que generan valor público a la ciudadanía jalisciense.

**INSTITUTO DE PENSIONES DEL ESTADO DE JALISCO
PRESUPUESTO DE EGRESOS PARA EL EJERCICIO FISCAL 2024**

Ficha Técnica del Indicador

Sistema de Evaluación del Desempeño (SED)

Instituto de Pensiones del Estado de Jalisco

Seguimiento de Indicadores

Datos del Programa

Operación del IPEJAL

Eje: Gobierno efectivo e integridad pública

Tema: Administración Pública

¿Quién gasta?

55 Unidad Presupuestal

Instituto de Pensiones del Estado de Jalisco

008 Unidad Responsable

Informática

00081 Unidad Ejecutora del Gasto

Infraestructura de tecnologías de la información

¿Para qué se gasta?

Finalidad

Desarrollo Social

Función

Protección Social

Subfunción

Edad Avanzada

Presupuesto asignado al Programa Presupuestario

Monto: \$ 253,548,213.00

Objetivos

Nivel

Actividad

Resumen Narrativo

Atención de los servicios tecnológicos que solicitan los usuarios mediante el centro de servicio

Datos del Indicador

Denominación

Porcentaje de servicios tecnológicos atendidos

Método de Cálculo

(Número de servicios tecnológicos atendidos / Total de servicios tecnológicos recibidos) *100

Descripción del Indicador

Mide el grado de atención de los servicios tecnológicos solicitados para mantener en funcionamiento los equipos personales instalados en las oficinas de los usuarios.

Tipo de Indicador

Gestión

Dimensión del Indicador

Eficacia

Año de Medición del Resultado

2024

Cobertura

Estatal

Frecuencia de Medición

Mensual

Desagregado meta valor por Género

Hombre

Mujer

Parámetros de semaforización

Meta programada

Unidad de Medida

69,583

62,332

≥95%

<95%

Sentido del Indicador

100%

Porcentaje





Descendente

Línea Base

Año (Línea base)

100%

2023

Tipo de Acumulación

Valor Presente

Nombre de la Variable

Número de servicios tecnológicos atendidos

Total de servicios tecnológicos recibidos

Resultados

Meta Programada

100%

% Avance de la Meta (4to Trimestre)

206%

Semáforo (4to Trimestre)



	Enero	Febrero	Marzo	Abril	Mayo	Junio	Julio	Agosto	Septiembre	Octubre	Noviembre	Diciembre
Meta Programada	309	242	196	114	227	261	250	240	200	190	180	170
Avance de la Meta	223	229	166	283	250	293	316	280	276	289	191	351

Medios de verificación

Registro de tickets en el tablero de la mesa de ayuda
Seguimiento del ticket en el tablero

Supuestos

Existencia de refacciones y accesorios en el mercado.

Observaciones

El presente documento despliega la información perteneciente a los indicadores estratégicos y de gestión de aquellos programas presupuestarios que proveen de bienes y servicios que generan valor público a la ciudadanía jalisciense.

**INSTITUTO DE PENSIONES DEL ESTADO DE JALISCO
PRESUPUESTO DE EGRESOS PARA EL EJERCICIO FISCAL 2024**

Ficha Técnica del Indicador

Sistema de Evaluación del Desempeño (SED)

Instituto de Pensiones del Estado de Jalisco

Seguimiento de Indicadores

Datos del Programa

Operación del IPEJAL

Eje: Gobierno efectivo e integridad pública

Tema: Administración Pública

¿Quién gasta?

55 Unidad Presupuestal

Instituto de Pensiones del Estado de Jalisco

008 Unidad Responsable

Informática

00082 Unidad Ejecutora del Gasto

Ingeniería de software

¿Para qué se gasta?

Finalidad

Desarrollo Social

Función

Protección Social

Subfunción

Edad Avanzada

Presupuesto asignado al Programa Presupuestario

Monto: \$ 253,548,213.00

Objetivos

Nivel

Componente

Resumen Narrativo

Procesos nuevos automatizados, sistemas existentes adecuados e incidentes resueltos en los sistemas legados para atención de las necesidades de los usuarios

Datos del Indicador

Denominación

Porcentaje de solicitudes de nueva funcionalidad en los sistemas legados, liberados en productivo

Método de Cálculo

(Número de solicitudes de procesos automatizados y/o actualizados de sistemas legados/ Número solicitudes recibidas para automatización y/o actualización de procesos en sistemas legados) *100

Descripción del Indicador

Medir la capacidad de atención para proporcionar la funcionalidad específica de acuerdo a las políticas de operación de cada proceso conforme a la normatividad aplicable

Tipo de Indicador

Estratégico

Dimensión del Indicador

Eficiencia

Año de Medición del Resultado

2024

Cobertura

Estatal

Frecuencia de Medición

Mensual

Desagregado meta valor por Género

Hombre

Mujer

69,583

62,332

Parámetros de semaforización

≥80%

<80%



Sentido del Indicador

Ascendente

Meta programada

100%

Unidad de Medida

Porcentaje

Año (Línea base)

2023

Línea Base

85%

Tipo de Acumulación

Valor Presente

Nombre de la Variable

Número de solicitudes de procesos automatizados y/o actualizados de sistemas legados

Número solicitudes recibidas para automatización y/o actualización de procesos en sistemas legados

Resultados

Meta Programada

100%

% Avance de la Meta (4to Trimestre)

4%

Semáforo (4to Trimestre)



	Enero	Febrero	Marzo	Abril	Mayo	Junio	Julio	Agosto	Septiembre	Octubre	Noviembre	Diciembre
Meta Programada	267	261	252	242	310	275	265	261	275	236	234	210
Avance de la Meta	278	289	287	84	72	51	83	61	50	49	45	8

Medios de verificación

Formatos para el levantamiento de requerimientos funcionales en sistemas legados

Supuestos

Los sistemas informáticos legados soportan modificaciones y cuentan con la capacidad para cargar nueva información.

Observaciones

El presente documento despliega la información perteneciente a los indicadores estratégicos y de gestión de aquellos programas presupuestarios que proveen de bienes y servicios que generan valor público a la ciudadanía jalisciense.

**INSTITUTO DE PENSIONES DEL ESTADO DE JALISCO
PRESUPUESTO DE EGRESOS PARA EL EJERCICIO FISCAL 2024**

Ficha Técnica del Indicador

Sistema de Evaluación del Desempeño (SED)

Instituto de Pensiones del Estado de Jalisco

Seguimiento de Indicadores

Datos del Programa

Operación del IPEJAL

Eje: Gobierno efectivo e integridad pública

Tema: Administración Pública

¿Quién gasta?

55 **Unidad Presupuestal**

Instituto de Pensiones del Estado de Jalisco

008 **Unidad Responsable**

Informática

00082 **Unidad Ejecutora del Gasto**

Ingeniería de software

¿Para qué se gasta?

Finalidad

Desarrollo Social

Función

Protección Social

Subfunción

Edad Avanzada

Presupuesto asignado al Programa Presupuestario

Monto: \$ 253,548,213.00

Objetivos

Nivel

Actividad

Resumen Narrativo

Programación de desarrollo de la funcionalidad para un proceso nuevo o modificar los existentes

Datos del Indicador

Denominación

Porcentaje de procesos automatizados y/o actualizados

Método de Cálculo

(Número de procesos automatizados y/o actualizados / Número requerimientos recibidos) *100

Descripción del Indicador

Medir el grado de desarrollo de la fuente y las bases de datos requeridos para la funcionalidad requerida.

Tipo de Indicador

Gestión

Dimensión del Indicador

Eficacia

Año de Medición del Resultado

2024

Cobertura

Estatal

Frecuencia de Medición

Mensual

Desagregado meta valor por Género

Hombre

Mujer

Parámetros de semaforización

Meta programada

Unidad de Medida

69,583

62,332


≥80%

<80%

Sentido del Indicador

90%

Porcentaje





Ascendente

Línea Base

Año (Línea base)





85%

2023

Tipo de Acumulación

Valor Presente

Nombre de la Variable

Número de procesos automatizados y/o actualizados

Número requerimientos recibidos

Resultados

Meta Programada

90%

% Avance de la Meta (4to Trimestre)

1%

Semáforo (4to Trimestre)



	Enero	Febrero	Marzo	Abril	Mayo	Junio	Julio	Agosto	Septiembre	Octubre	Noviembre	Diciembre
Meta Programada	188	193	181	205	235	197	190	185	200	160	160	150
Avance de la Meta	241	242	254	30	31	11	18	15	4	4	7	1

Medios de verificación

Cartas de liberación en productivo

Supuestos

Los usuarios expresan con claridad los requerimientos y definen las reglas de negocio a automatizar.

Observaciones

**INSTITUTO DE PENSIONES DEL ESTADO DE JALISCO
PRESUPUESTO DE EGRESOS PARA EL EJERCICIO FISCAL 2024**

Ficha Técnica del Indicador

Sistema de Evaluación del Desempeño (SED)

Instituto de Pensiones del Estado de Jalisco

Seguimiento de Indicadores

Datos del Programa

Operación del IPEJAL

Eje: Gobierno efectivo e integridad pública

Tema: Administración Pública

¿Quién gasta?

55 Unidad Presupuestal

Instituto de Pensiones del Estado de Jalisco

008 Unidad Responsable

Informática

00082 Unidad Ejecutora del Gasto

Ingeniería de software

¿Para qué se gasta?

Finalidad

Desarrollo Social

Función

Protección Social

Subfunción

Edad Avanzada

Presupuesto asignado al Programa Presupuestario

Monto: \$ 253,548,213.00

Objetivos

Nivel

Actividad

Resumen Narrativo

Resolución de incidentes que se presentan e imposibilitan al usuario para realizar sus funciones

Datos del Indicador

Denominación

Porcentaje de incidentes de segundo nivel y soporte, resueltos en sistemas legados atendidos

Método de Cálculo

(Número de incidencias resueltas / Número incidencias recibidas) *100

Descripción del Indicador

Medir la capacidad de respuuesta del área de soporte técnico para mantener la funcionalidad de los sistemas de desarrollo propio (legados)

Tipo de Indicador

Gestión

Dimensión del Indicador

Eficacia

Año de Medición del Resultado

2024

Cobertura

Estatal

Frecuencia de Medición

Mensual

Desagregado meta valor por Género

Hombre

Mujer

Parámetros de semaforización

≥80%

<80%

Sentido del Indicador

Ascendente

Meta programada

95%

Unidad de Medida

Porcentaje

Año (Línea base)

2023

69,583

62,332

Valor Presente

Nombre de la Variable

Número de incidencias resueltas

Número incidencias recibidas

Resultados

Meta Programada

95%

% Avance de la Meta (4to Trimestre)

12%

Semáforo (4to Trimestre)



	Enero	Febrero	Marzo	Abril	Mayo	Junio	Julio	Agosto	Septiembre	Octubre	Noviembre	Diciembre
Meta Programada	79	68	71	37	75	78	75	76	75	76	74	60
Avance de la Meta	37	47	33	54	41	40	65	46	46	45	38	7

Medios de verificación

Registro de tickets en el tablero de la mesa de ayuda
Seguimiento del ticket en el tablero

Supuestos

Los usuarios reportan los incidentes al área de Centros de Servicio

Observaciones

**INSTITUTO DE PENSIONES DEL ESTADO DE JALISCO
PRESUPUESTO DE EGRESOS PARA EL EJERCICIO FISCAL 2024**

Ficha Técnica del Indicador

Sistema de Evaluación del Desempeño (SED)

Seguimiento de Indicadores

Instituto de Pensiones del Estado de Jalisco

Datos del Programa

Operación del IPEJAL

Eje: Gobierno efectivo e integridad pública

Tema: Administración Pública

¿Quién gasta?

55 Unidad Presupuestal

Instituto de Pensiones del Estado de Jalisco

010 Unidad Responsable

Órgano Interno de Control

00096 Unidad Ejecutora del Gasto

Control Interno

¿Para qué se gasta?

Finalidad

Desarrollo Social

Función

Protección Social

Subfunción

Edad Avanzada

Presupuesto asignado al Programa Presupuestario

Monto: \$ 253,548,213.00

Objetivos

Nivel

Componente

Resumen Narrativo

Reportes enviados dentro del Programa Anual de Trabajo en coordinación con la Contraloría del Estado de Jalisco

Datos del Indicador

Denominación

Porcentaje de reportes enviados

Método de Cálculo

(Número de Reportes realizados / Número de Reportes Programados)*100

Descripción del Indicador

Valorar el grado de cumplimiento del Órgano Interno de Control en el reporte de las acciones que realiza en atención a sus atribuciones ante la Contraloría del Estado

Tipo de Indicador

Gestión

Dimensión del Indicador

Eficacia

Año de Medición del Resultado

2024

Cobertura

Estatal

Frecuencia de Medición

Bimestral

Desagregado meta valor por Género

Hombre

Mujer

Parámetros de semaforización

≥80%

<80%

Sentido del Indicador

Ascendente

Meta programada

100%

Unidad de Medida

Porcentaje

Año

(Línea base)

2022

69,583

62,332

Suma

Nombre de la Variable

Número de Reportes realizados

Número de Reportes Programados

Resultados

Meta Programada

100%

% Avance de la Meta (4to Trimestre)

120%

Semáforo (4to Trimestre)



	Enero	Febrero	Marzo	Abril	Mayo	Junio	Julio	Agosto	Septiembre	Octubre	Noviembre	Diciembre
Meta Programada	15%	15%	15%	15%	15%	15%	15%	15%	20%	20%	20%	20%
Avance de la Meta	20%	20%	20%	20%	20%	20%	20%	20%	20%	20%	20%	20%

Medios de verificación

Reportes enviados a la Contraloría del Estado emitidos por el Órgano Interno de Control de manera bimestral

Supuestos

La Contraloría del Estado continúa requiriendo el envío de informes de avances del OIC con la frecuencia actual.

Observaciones

**INSTITUTO DE PENSIONES DEL ESTADO DE JALISCO
PRESUPUESTO DE EGRESOS PARA EL EJERCICIO FISCAL 2024**

Ficha Técnica del Indicador

Sistema de Evaluación del Desempeño (SED)

Instituto de Pensiones del Estado de Jalisco

Seguimiento de Indicadores

Datos del Programa

Operación del IPEJAL

Eje: Gobierno efectivo e integridad pública

Tema: Administración Pública

¿Quién gasta?

55 Unidad Presupuestal

Instituto de Pensiones del Estado de Jalisco

010 Unidad Responsable

Órgano Interno de Control

00096 Unidad Ejecutora del Gasto

Control Interno

¿Para qué se gasta?

Finalidad

Desarrollo Social

Función

Protección Social

Subfunción

Edad Avanzada

Presupuesto asignado al Programa Presupuestario

Monto: \$ 253,548,213.00

Objetivos

Nivel

Actividad

Resumen Narrativo

Integración de carpetas de substanciación y resolución derivadas de faltas administrativas

Datos del Indicador

Denominación

Porcentaje de procesos de substanciación y resolución integrados

Método de Cálculo

(Expedientes concluidos/ expedientes integrados) *100

Descripción del Indicador

Cuantificar el flujo de investigaciones remitidas para substanciación

Tipo de Indicador

Gestión

Dimensión del Indicador

Eficacia

Año de Medición del Resultado

2024

Cobertura

Estatal

Frecuencia de Medición

Bimestral

Desagregado meta valor por Género

Hombre

Mujer

Parámetros de semaforización

≥30%

<30%

Sentido del Indicador

Ascendente

Meta programada

40%

Unidad de Medida

Porcentaje

Año (Línea base)

2022

69,583

62,332

Tipo de Acumulación

Suma

Nombre de la Variable

Expedientes concluidos

expedientes integrados

Resultados

Meta Programada

40%

% Avance de la Meta (4to Trimestre)

10%

Semáforo (4to Trimestre)

	Enero	Febrero	Marzo	Abril	Mayo	Junio	Julio	Agosto	Septiembre	Octubre	Noviembre	Diciembre
Meta Programada	5%		10%		5%		10%		5%		5%	
Avance de la Meta	0%		10%		0%		0%		0%		0%	

Medios de verificación

Expedientes de substanciación en resguardo del Órgano Interno de Control.

Supuestos

Los servidores públicos que forman parte del IPEJAL, particulares que tomen decisiones sobre actos públicos, custodia, manejo y resguardo de bienes y/o servicios públicos incurrir en algún tipo de falta administrativa.

Observaciones

**INSTITUTO DE PENSIONES DEL ESTADO DE JALISCO
PRESUPUESTO DE EGRESOS PARA EL EJERCICIO FISCAL 2024**

Ficha Técnica del Indicador

Sistema de Evaluación del Desempeño (SED)

Instituto de Pensiones del Estado de Jalisco

Seguimiento de Indicadores

Datos del Programa

Operación del IPEJAL

Eje: Gobierno efectivo e integridad pública

Tema: Administración Pública

¿Quién gasta?

55 Unidad Presupuestal

Instituto de Pensiones del Estado de Jalisco

010 Unidad Responsable

Órgano Interno de Control

00096 Unidad Ejecutora del Gasto

Control Interno

¿Para qué se gasta?

Finalidad

Desarrollo Social

Función

Protección Social

Subfunción

Edad Avanzada

Presupuesto asignado al Programa Presupuestario

Monto: \$ 253,548,213.00

Objetivos

Nivel

Actividad

Resumen Narrativo

Emisión de informes de presunta responsabilidad administrativa por ejercicios anteriores y el presente.

Datos del Indicador

Denominación

Porcentaje de informes, investigaciones y/o carpetas de investigación integradas

Método de Cálculo

(Conclusión, archivo o IPRAS emitidos por ejercicios anteriores y el presente /Admisión de informes de presunta responsabilidad, quejas, investigaciones de oficio o denuncias admitidas) * 100

Descripción del Indicador

Medir la emisión de informes que contengan elementos y datos suficientes para fincar responsabilidades y combatir la corrupción derivadas de carpetas de investigación integradas por ejercicios anteriores y el presente.

Tipo de Indicador

Gestión

Dimensión del Indicador

Eficacia

Año de Medición del Resultado

2024

Cobertura

Estatal

Frecuencia de Medición

Bimestral

Desagregado meta valor por Género

Hombre

Mujer

Parámetros de semaforización

≥30%

<30%

Sentido del Indicador

Ascendente

Meta programada

42%

Unidad de Medida

Porcentaje

69,583

62,332

Año (Línea base)

2022

Tipo de Acumulación

Suma

Nombre de la Variable

Conclusión, archivo o IPRAS emitidos por ejercicios anteriores y el presente

Admisión de informes de presunta responsabilidad, quejas, investigaciones de oficio o denuncias admitidas

Resultados

Meta Programada

42%

% Avance de la Meta (4to Trimestre)

72%

Semáforo (4to Trimestre)



	Enero	Febrero	Marzo	Abril	Mayo	Junio	Julio	Agosto	Septiembre	Octubre	Noviembre	Diciembre
Meta Programada	7%		7%		7%		7%		7%		7%	
Avance de la Meta	6%		4%		6%		21%		17%		17%	

Medios de verificación

Informes de presunta responsabilidad emitidos (IPRAS), acuerdo de archivo y conclusión por el Órgano Interno de Control por ejercicios anteriores y el presente.

Supuestos

Las instancias externas y particulares atiende en tiempo y forma las solicitudes de información enviadas por el OIC.

Observaciones

**INSTITUTO DE PENSIONES DEL ESTADO DE JALISCO
PRESUPUESTO DE EGRESOS PARA EL EJERCICIO FISCAL 2024**

Ficha Técnica del Indicador

Sistema de Evaluación del Desempeño (SED)

Seguimiento de Indicadores

Instituto de Pensiones del Estado de Jalisco

Datos del Programa

Operación del IPEJAL

Eje: Gobierno efectivo e integridad pública

Tema: Administración Pública

¿Quién gasta?

55 Unidad Presupuestal

Instituto de Pensiones del Estado de Jalisco

009 Unidad Responsable

Jurídico

00090 Unidad Ejecutora del Gasto

Procesos Jurídicos

¿Para qué se gasta?

Finalidad

Desarrollo Social

Función

Protección Social

Subfunción

Edad Avanzada

Presupuesto asignado al Programa Presupuestario

Monto: \$ 253,548,213.00

Objetivos

Nivel

Componente

Resumen Narrativo

Escritura Pública protocolizada por el otorgamiento de préstamos hipotecarios a afiliados y pensionados

Datos del Indicador

Denominación

Porcentaje de escrituras públicas de préstamos hipotecarios formalizados

Método de Cálculo

(Escrituras públicas validadas y turnadas a firma del Director General Trimestre t / Total de expedientes asignados a notarias Trimestre t) * 100

En donde:
mes t = mes que se informa

Descripción del Indicador

Medir la cantidad de préstamos con garantía hipotecaria que son protocolizados ante Notario Público

Tipo de Indicador

Estratégico

Dimensión del Indicador

Eficacia

Año de Medición del Resultado

2024

Cobertura

Estatal

Frecuencia de Medición

Trimestral

Desagregado meta valor por Género

Hombre

Mujer

Parámetros de semaforización

≥60%

<60%

Sentido del Indicador

Ascendente

Meta programada

80%

Unidad de Medida

Porcentaje

Año (Línea base)

2021

69,583

62,332

Tipo de Acumulación

Valor Presente

Nombre de la Variable

Escrituras públicas validadas y turnadas a firma del Director General trimestre t

Total de expedientes asignados a notarias trimestre t

Resultados

Meta Programada

80%

% Avance de la Meta (4to Trimestre)

92%

Semáforo (4to Trimestre) 

	Enero	Febrero	Marzo	Abril	Mayo	Junio	Julio	Agosto	Septiembre	Octubre	Noviembre	Diciembre
Meta Programada		70%			80%			80%			70%	
Avance de la Meta		N/D			100%			105%			92%	

Medios de verificación

Sistema CRPH (Recepción de Préstamos para vivienda) y registros administrativos en posesión de la Dirección de Jurídico del Instituto.

Supuestos

Afiliados y pensionados reúnen y presentan todos los requisitos, así mismo continúan el trámite hasta su conclusión. Las notarias remiten las escrituras para firma del Director General.

Observaciones

**INSTITUTO DE PENSIONES DEL ESTADO DE JALISCO
PRESUPUESTO DE EGRESOS PARA EL EJERCICIO FISCAL 2024**

Ficha Técnica del Indicador

Sistema de Evaluación del Desempeño (SED)

Instituto de Pensiones del Estado de Jalisco

Seguimiento de Indicadores

Datos del Programa

Operación del IPEJAL

Eje: Gobierno efectivo e integridad pública

Tema: Administración Pública

¿Quién gasta?

55 Unidad Presupuestal

Instituto de Pensiones del Estado de Jalisco

009 Unidad Responsable

Jurídico

00090 Unidad Ejecutora del Gasto

Procesos Jurídicos

¿Para qué se gasta?

Finalidad

Desarrollo Social

Función

Protección Social

Subfunción

Edad Avanzada

Presupuesto asignado al Programa Presupuestario

Monto: \$ 253,548,213.00

Objetivos

Nivel

Actividad

Resumen Narrativo

Emisión de expedientes hipotecarios a notarias para su formalización

Datos del Indicador

Denominación

Porcentaje de expedientes enviados a Notaría

Método de Cálculo

(Expedientes enviados a notaría para formalización Trimestre t / Total de trámites recibidos Trimestre t) *100

Descripción del Indicador

Medir la cantidad de expedientes enviados a Notaría para la formalización de préstamos del esquema hipotecario

Tipo de Indicador

Gestión

Dimensión del Indicador

Eficacia

Año de Medición del Resultado

2024

Cobertura

Estatal

Frecuencia de Medición

Trimestral

Desagregado meta valor por Género

Hombre

Mujer

Parámetros de semaforización

Meta programada

Unidad de Medida

69,583

62,332

≥70%

<70%

Sentido del Indicador

90%

Porcentaje

Ascendente

Línea Base

Año (Línea base)

80%

2021

Tipo de Acumulación

Valor Presente

Nombre de la Variable

Expedientes enviados a notaría para formalización trimestre t

Total de trámites recibidos trimestres t

Resultados

Meta Programada

90%

% Avance de la Meta (4to Trimestre)

103%

Semáforo (4to Trimestre)



	Enero	Febrero	Marzo	Abril	Mayo	Junio	Julio	Agosto	Septiembre	Octubre	Noviembre	Diciembre
Meta Programada		90%			90%			90%			90%	
Avance de la Meta		N/D			111%			95%			103%	

Medios de verificación

Sistema CRPH (Recepción de Préstamos para vivienda) y registros administrativos en posesión de la Dirección de Jurídico del Instituto.

Supuestos

El expediente recibido cuenta con toda la documentación necesaria para su formalización

Observaciones

**INSTITUTO DE PENSIONES DEL ESTADO DE JALISCO
PRESUPUESTO DE EGRESOS PARA EL EJERCICIO FISCAL 2024**

Ficha Técnica del Indicador

Sistema de Evaluación del Desempeño (SED)

Instituto de Pensiones del Estado de Jalisco

Seguimiento de Indicadores

Datos del Programa

Operación del IPEJAL

Eje: Gobierno efectivo e integridad pública

Tema: Administración Pública

¿Quién gasta?

55 Unidad Presupuestal

Instituto de Pensiones del Estado de Jalisco

009 Unidad Responsable

Jurídico

00090 Unidad Ejecutora del Gasto

Procesos Jurídicos

¿Para qué se gasta?

Finalidad

Desarrollo Social

Función

Protección Social

Subfunción

Edad Avanzada

Presupuesto asignado al Programa Presupuestario

Monto: \$ 253,548,213.00

Objetivos

Nivel

Actividad

Resumen Narrativo

Cancelación de Garantías por la liquidación de préstamos del esquema hipotecario

Datos del Indicador

Denominación

Porcentaje de cancelaciones de hipoteca formalizadas.

Método de Cálculo

(Cancelaciones de hipoteca validados y turnados para firma del Director General Trimestre t / Cartas de instrucción notarial para cancelación de hipoteca turnados a notaría Trimestre t)* 100

Descripción del Indicador

Medir la cantidad de garantías hipotecarias que son canceladas, derivadas de la liquidación de préstamos del esquema hipotecario

Tipo de Indicador

Gestión

Dimensión del Indicador

Eficiencia

Año de Medición del Resultado

2024

Cobertura

Estatal

Frecuencia de Medición

Trimestral

Desagregado meta valor por Género

Hombre

Mujer

69,583

62,332

Parámetros de semaforización

≥60%

<60%

Sentido del Indicador

Ascendente

Meta programada

80%

Unidad de Medida

Porcentaje

Año (Línea base)

2021

Línea Base

70%

Tipo de Acumulación

Valor Presente

Nombre de la Variable

Cancelaciones de hipoteca validados y turnados para firma del Director General trimestre t

Cartas de instrucción notarial para cancelación de hipoteca turnados a notaría trimestre t

Resultados

Meta Programada

80%

% Avance de la Meta (4to Trimestre)

98%

Semáforo (4to Trimestre)



	Enero	Febrero	Marzo	Abril	Mayo	Junio	Julio	Agosto	Septiembre	Octubre	Noviembre	Diciembre
Meta Programada		70%			80%			80%			70%	
Avance de la Meta		N/D			126%			98%			98%	

Medios de verificación

Registros administrativos en posesión de la Dirección de Jurídico del Instituto

Supuestos

La notaría asignada remite los expedientes en tiempo y forma para firma del Director General.

Observaciones

**INSTITUTO DE PENSIONES DEL ESTADO DE JALISCO
PRESUPUESTO DE EGRESOS PARA EL EJERCICIO FISCAL 2024**

Ficha Técnica del Indicador

Sistema de Evaluación del Desempeño (SED)

Instituto de Pensiones del Estado de Jalisco

Seguimiento de Indicadores

Datos del Programa

Operación del IPEJAL

Eje: Gobierno efectivo e integridad pública

Tema: Administración Pública

¿Quién gasta?

55 Unidad Presupuestal

Instituto de Pensiones del Estado de Jalisco

009 Unidad Responsable

Jurídico

00092 Unidad Ejecutora del Gasto

Proyectos Jurídicos

¿Para qué se gasta?

Finalidad

Desarrollo Social

Función

Protección Social

Subfunción

Edad Avanzada

Presupuesto asignado al Programa Presupuestario

Monto: \$ 253,548,213.00

Objetivos

Nivel

Componente

Resumen Narrativo

Asuntos jurídicos atendidos u orientados a las dependencias y/o áreas internas del Instituto para solución de sus requerimientos y peticiones

Datos del Indicador

Denominación

Porcentaje de asuntos dirigidos y orientados

Método de Cálculo

(Número de asuntos atendidos en el trimestre t / Número de asuntos solicitados en el trimestre t) * 100

Descripción del Indicador

Medir la atención y seguimiento de requerimientos y peticiones internas y externas, de carácter jurídico, solicitadas al Instituto.

Tipo de Indicador

Gestión

Dimensión del Indicador

Eficacia

Año de Medición del Resultado

2024

Cobertura

Estatal

Frecuencia de Medición

Trimestral

Desagregado meta valor por Género

Hombre

Mujer

Parámetros de semaforización

≥60%

<60%

Sentido del Indicador

Ascendente

Meta programada

80%

Unidad de Medida

Porcentaje

Año (Línea base)

2022

69,583

62,332

Tipo de Acumulación

Valor Presente

Nombre de la Variable

Número de asuntos atendidos en el trimestre t

Número de asuntos solicitados en el trimestre t

Resultados

Meta Programada

80%

% Avance de la Meta (4to Trimestre)

100%

Semáforo (4to Trimestre)



	Enero	Febrero	Marzo	Abril	Mayo	Junio	Julio	Agosto	Septiembre	Octubre	Noviembre	Diciembre
Meta Programada	80%				80%		80%				80%	
Avance de la Meta	94%				93%		90%				100%	

Medios de verificación

Expedientes y registros administrativos en posesión de la Dirección de Jurídico del Instituto

Supuestos

Los servidores públicos y las autoridades o dependencias externas presentan solicitudes y o peticiones.

Observaciones

**INSTITUTO DE PENSIONES DEL ESTADO DE JALISCO
PRESUPUESTO DE EGRESOS PARA EL EJERCICIO FISCAL 2024**

Ficha Técnica del Indicador

Sistema de Evaluación del Desempeño (SED)

Instituto de Pensiones del Estado de Jalisco

Seguimiento de Indicadores

Datos del Programa

Operación del IPEJAL

Eje: Gobierno efectivo e integridad pública

Tema: Administración Pública

¿Quién gasta?

55 Unidad Presupuestal

Instituto de Pensiones del Estado de Jalisco

009 Unidad Responsable

Jurídico

00092 Unidad Ejecutora del Gasto

Proyectos Jurídicos

¿Para qué se gasta?

Finalidad

Desarrollo Social

Función

Protección Social

Subfunción

Edad Avanzada

Presupuesto asignado al Programa Presupuestario

Monto: \$ 253,548,213.00

Objetivos

Nivel

Actividad

Resumen Narrativo

Atención a asesorías jurídicas a servidores públicos del Instituto

Datos del Indicador

Denominación

Porcentaje de asesorías jurídicas otorgadas

Método de Cálculo

(Número de asesorías atendidas trimestre t / Número de asesorías solicitadas trimestre t) *100

Descripción del Indicador

Medir la cantidad de asesorías jurídicas otorgadas a servidores públicos del Instituto derivadas de las prestaciones, derechos, beneficios o quehaceres establecidos por normatividad expresa.

Tipo de Indicador

Gestión

Dimensión del Indicador

Eficacia

Año de Medición del Resultado

2024

Cobertura

Estatal

Frecuencia de Medición

Trimestral

Parámetros de semaforización

≥60%

<60%

Sentido del Indicador

Ascendente

Meta programada

80%

Unidad de Medida

Porcentaje

Año (Línea base)

2022

Desagregado meta valor por Género

Hombre

69,583

Mujer

62,332

Tipo de Acumulación

Valor Presente

Nombre de la Variable

Número de asesorías atendidas trimestre t

Número de asesorías solicitadas trimestre t

Resultados

Meta Programada

80%

% Avance de la Meta (4to Trimestre)

97%

Semáforo (4to Trimestre)



	Enero	Febrero	Marzo	Abril	Mayo	Junio	Julio	Agosto	Septiembre	Octubre	Noviembre	Diciembre
Meta Programada		80%			80%			80%			80%	
Avance de la Meta		93%			93%			97%			97%	

Medios de verificación

Expedientes de opiniones jurídicas y registros administrativos en posesión de la Dirección de Jurídico del Instituto

Supuestos

Los servidores públicos presentan solicitudes de opinión jurídica

Observaciones

**INSTITUTO DE PENSIONES DEL ESTADO DE JALISCO
PRESUPUESTO DE EGRESOS PARA EL EJERCICIO FISCAL 2024**

Ficha Técnica del Indicador

Sistema de Evaluación del Desempeño (SED)

Seguimiento de Indicadores

Instituto de Pensiones del Estado de Jalisco

Datos del Programa

Operación del IPEJAL

Eje: Gobierno efectivo e integridad pública

Tema: Administración Pública

¿Quién gasta?

55 Unidad Presupuestal

Instituto de Pensiones del Estado de Jalisco

009 Unidad Responsable

Jurídico

00092 Unidad Ejecutora del Gasto

Proyectos Jurídicos

¿Para qué se gasta?

Finalidad

Desarrollo Social

Función

Protección Social

Subfunción

Edad Avanzada

Presupuesto asignado al Programa Presupuestario

Monto: \$ 253,548,213.00

Objetivos

Nivel

Actividad

Resumen Narrativo

Contestación de solicitudes remitidas por diversas autoridades o dependencias a efecto de otorgar la información requerida

Datos del Indicador

Denominación

Porcentaje de solicitudes atendidas por los requerimientos realizados de diversas autoridades o dependencias

Método de Cálculo

(Número de solicitudes de autoridades atendidas en el trimestre t / Número de solicitudes de autoridades recibidas en el trimestre t) *100

Descripción del Indicador

Medir la cantidad de solicitudes atendidas de las solicitudes recibidas por parte de autoridades o dependencias ajenas al Instituto

Tipo de Indicador

Gestión

Dimensión del Indicador

Eficacia

Año de Medición del Resultado

2024

Cobertura

Estatal

Frecuencia de Medición

Trimestral

Desagregado meta valor por Género

Hombre

Mujer

Parámetros de semaforización

≥75%

<75%

Sentido del Indicador

Ascendente

Meta programada

90%

Unidad de Medida

Porcentaje

Año (Línea base)

2022

69,583

62,332

Tipo de Acumulación

Valor Presente

Nombre de la Variable

Número de solicitudes de autoridades atendidas en el trimestre t

Número de solicitudes de autoridades recibidas en el trimestre t

Resultados

Meta Programada

90%

% Avance de la Meta (4to Trimestre)

98%

Semáforo (4to Trimestre)



	Enero	Febrero	Marzo	Abril	Mayo	Junio	Julio	Agosto	Septiembre	Octubre	Noviembre	Diciembre
Meta Programada		90%			90%			90%			90%	
Avance de la Meta		91%			91%			96%			98%	

Medios de verificación

Expedientes de solicitudes y registros administrativos en posesión de la Dirección de Jurídico del Instituto

Supuestos

Las autoridades o dependencias ajenas al Instituto presentan solicitudes para su atención.

Observaciones

**INSTITUTO DE PENSIONES DEL ESTADO DE JALISCO
PRESUPUESTO DE EGRESOS PARA EL EJERCICIO FISCAL 2024**

Ficha Técnica del Indicador

Sistema de Evaluación del Desempeño (SED)

Seguimiento de Indicadores

Instituto de Pensiones del Estado de Jalisco

Datos del Programa

Operación del IPEJAL

Eje: Gobierno efectivo e integridad pública

Tema: Administración Pública

¿Quién gasta?

55 Unidad Presupuestal

Instituto de Pensiones del Estado de Jalisco

009 Unidad Responsable

Jurídico

00092 Unidad Ejecutora del Gasto

Proyectos Jurídicos

¿Para qué se gasta?

Finalidad

Desarrollo Social

Función

Protección Social

Subfunción

Edad Avanzada

Presupuesto asignado al Programa Presupuestario

Monto: \$ 253,548,213.00

Objetivos

Nivel

Actividad

Resumen Narrativo

Atención de quejas de la Comisión Estatal de Derechos Humanos para efecto de garantizar la actuación del Instituto dentro del marco de los Derechos Humanos.

Datos del Indicador

Denominación

Porcentaje de quejas contestadas y atendidas en materia de Derechos Humanos

Método de Cálculo

(Número de quejas atendidas de la Comisión Estatal de Derechos Humanos en el trimestre t/ Número de quejas recibidas de la Comisión Estatal de Derechos Humanos en el trimestre t) *100

Descripción del Indicador

Medir la atención y seguimiento otorgado a quejas presentadas por diversos afiliados ante la Comisión Estatal de Derechos Humanos en contra del Instituto

Tipo de Indicador

Gestión

Dimensión del Indicador

Eficacia

Año de Medición del Resultado

2024

Cobertura

Estatal

Frecuencia de Medición

Trimestral

Desagregado meta valor por Género

Hombre

Mujer

69,583

62,332

Parámetros de semaforización

≥80%

<80%



Sentido del Indicador

Ascendente

Meta programada

95%

Línea Base

90%

Unidad de Medida

Porcentaje

Año (Línea base)

2022

Tipo de Acumulación

Valor Presente

Nombre de la Variable

Número de quejas atendidas de la Comisión Estatal de Derechos Humanos en el trimestre t

Número de quejas recibidas de la Comisión Estatal de Derechos Humanos en el trimestre t

Resultados

Meta Programada

95%

% Avance de la Meta (4to Trimestre)

100%

Semáforo (4to Trimestre)



	Enero	Febrero	Marzo	Abril	Mayo	Junio	Julio	Agosto	Septiembre	Octubre	Noviembre	Diciembre
Meta Programada	95%				95%		95%				95%	
Avance de la Meta	100%				100%		100%				100%	

Medios de verificación

Expedientes de juicios de Derechos Humanos y registros administrativos en posesión de la Dirección de Jurídico del Instituto

Supuestos

Afiliados o pensionados presentan quejas ante la Comisión Estatal de Derechos Humanos

Observaciones

El presente documento despliega la información perteneciente a los indicadores estratégicos y de gestión de aquellos programas presupuestarios que proveen de bienes y servicios que generan valor público a la ciudadanía jalisciense.

**INSTITUTO DE PENSIONES DEL ESTADO DE JALISCO
PRESUPUESTO DE EGRESOS PARA EL EJERCICIO FISCAL 2024**

Ficha Técnica del Indicador

Sistema de Evaluación del Desempeño (SED)

Instituto de Pensiones del Estado de Jalisco

Seguimiento de Indicadores

Datos del Programa

Operación del IPEJAL

Eje: Gobierno efectivo e integridad pública

Tema: Administración Pública

¿Quién gasta?

55 Unidad Presupuestal

Instituto de Pensiones del Estado de Jalisco

007 Unidad Responsable

Oficialía Mayor Administrativa

00052 Unidad Ejecutora del Gasto

Servicios Generales

¿Para qué se gasta?

Finalidad

Desarrollo Social

Función

Protección Social

Subfunción

Edad Avanzada

Presupuesto asignado al Programa Presupuestario

Monto: \$ 253,548,213.00

Objetivos

Nivel

Componente

Resumen Narrativo

Servicios generales otorgados a las diversas unidades administrativas del Instituto

Datos del Indicador

Denominación

Porcentaje de bienes y servicios proporcionados a las áreas requerientes

Método de Cálculo

(Total de bienes y servicios proporcionados / Total de bienes y servicios solicitados)*100

Descripción del Indicador

Determinar el número de bienes y servicios otorgados a cada una de las áreas requerientes para brindarles las herramientas necesarias para el desarrollo óptimo de sus actividades

Tipo de Indicador

Gestión

Dimensión del Indicador

Eficiencia

Año de Medición del Resultado

2024

Cobertura

Estatal

Frecuencia de Medición

Trimestral

Desagregado meta valor por Género

Hombre

Mujer

69,583

62,332

Parámetros de semaforización

≥50%

<50%



Sentido del Indicador

Ascendente

Meta programada

100%

Línea Base

100%

Unidad de Medida

Porcentaje

Año (Línea base)

2023

Tipo de Acumulación

Promedio

Nombre de la Variable

Total de bienes y servicios proporcionados

Total de bienes y servicios solicitados

Resultados

Meta Programada

100%

% Avance de la Meta (4to Trimestre)

70%

Semáforo (4to Trimestre)



	Enero	Febrero	Marzo	Abril	Mayo	Junio	Julio	Agosto	Septiembre	Octubre	Noviembre	Diciembre
Meta Programada	100%				100%			100%			100%	
Avance de la Meta	46%				83%			50%			100%	

Medios de verificación

Reporte trimestral de la Gerencia de Servicios Generales de los bienes y servicios proporcionados a cada una de las áreas requerientes del Instituto.

Supuestos

La aprobación de las contrataciones de bienes y servicios se realizan en tiempo y forma

Observaciones

El presente documento despliega la información perteneciente a los indicadores estratégicos y de gestión de aquellos programas presupuestarios que proveen de bienes y servicios que generan valor público a la ciudadanía jalisciense.

**INSTITUTO DE PENSIONES DEL ESTADO DE JALISCO
PRESUPUESTO DE EGRESOS PARA EL EJERCICIO FISCAL 2024**

Ficha Técnica del Indicador

Sistema de Evaluación del Desempeño (SED)

Seguimiento de Indicadores

Instituto de Pensiones del Estado de Jalisco

Datos del Programa

Operación del IPEJAL

Eje: Gobierno efectivo e integridad pública

Tema: Administración Pública

¿Quién gasta?

55 Unidad Presupuestal

Instituto de Pensiones del Estado de Jalisco

007 Unidad Responsable

Oficialía Mayor Administrativa

00052 Unidad Ejecutora del Gasto

Servicios Generales

¿Para qué se gasta?

Finalidad

Desarrollo Social

Función

Protección Social

Subfunción

Edad Avanzada

Presupuesto asignado al Programa Presupuestario

Monto: \$ 253,548,213.00

Objetivos

Nivel

Actividad

Resumen Narrativo

Atención a solicitudes de bienes e insumos presentadas por las Direcciones del Instituto

Datos del Indicador

Denominación

Porcentaje de solicitudes de bienes e insumos atendidas

Método de Cálculo

(Total de solicitudes de bienes e insumos atendidas / Total de solicitudes de bienes e insumos presentadas)*100

Descripción del Indicador

Determinar el número total de solicitudes de bienes e insumos que fueron atendidas por la Gerencia de Servicios Generales

Tipo de Indicador

Gestión

Dimensión del Indicador

Eficiencia

Año de Medición del Resultado

2024

Cobertura

Estatal

Frecuencia de Medición

Trimestral

Desagregado meta valor por Género

Hombre

Mujer

Parámetros de semaforización

≥50%

<50%

Sentido del Indicador

Ascendente

Meta programada

100%

Unidad de Medida

Porcentaje

Año (Línea base)

2023

69,583

62,332

69,583

Promedio

Nombre de la Variable

Total de solicitudes de bienes e insumos atendidas

Total de solicitudes de bienes e insumos presentadas

Resultados

Meta Programada

100%

% Avance de la Meta (4to Trimestre)

100%

Semáforo (4to Trimestre)



	Enero	Febrero	Marzo	Abril	Mayo	Junio	Julio	Agosto	Septiembre	Octubre	Noviembre	Diciembre
Meta Programada		100%			100%			100%			100%	
Avance de la Meta		100%			100%			99%			100%	

Medios de verificación

Reporte trimestral de recepción y atención de solicitudes de bienes e insumos, emitido por la Gerencia de Servicios Generales

Supuestos

Los afiliados, pensionados y beneficiaciones tienen necesidades específicas que requieren sean satisfechas por medio de procesos institucionales que demandan la adquisición de bienes e insumos.

Observaciones

El presente documento despliega la información perteneciente a los indicadores estratégicos y de gestión de aquellos programas presupuestarios que proveen de bienes y servicios que generan valor público a la ciudadanía jalisciense.

**INSTITUTO DE PENSIONES DEL ESTADO DE JALISCO
PRESUPUESTO DE EGRESOS PARA EL EJERCICIO FISCAL 2024**

Ficha Técnica del Indicador

Sistema de Evaluación del Desempeño (SED)

Seguimiento de Indicadores

Instituto de Pensiones del Estado de Jalisco

Datos del Programa

Operación del IPEJAL

Eje: Gobierno efectivo e integridad pública

Tema: Administración Pública

¿Quién gasta?

55 Unidad Presupuestal

Instituto de Pensiones del Estado de Jalisco

007 Unidad Responsable

Oficialía Mayor Administrativa

00052 Unidad Ejecutora del Gasto

Servicios Generales

¿Para qué se gasta?

Finalidad

Desarrollo Social

Función

Protección Social

Subfunción

Edad Avanzada

Presupuesto asignado al Programa Presupuestario

Monto: \$ 253,548,213.00

Objetivos

Nivel

Actividad

Resumen Narrativo

Atención a solicitudes servicios presentadas por las Direcciones del Instituto

Datos del Indicador

Denominación

Porcentaje de solicitudes de servicios atendidas

Método de Cálculo

(Total de solicitudes de servicio atendidas / Total de solicitudes de servicios presentadas)*100

Descripción del Indicador

Determinar el número total de solicitudes de servicio que fueron atendidas por la Gerencia de Servicios Generales

Tipo de Indicador

Gestión

Dimensión del Indicador

Eficacia

Año de Medición del Resultado

2024

Cobertura

Estatal

Frecuencia de Medición

Trimestral

Desagregado meta valor por Género

Hombre

Mujer

69,583

62,332

Parámetros de semaforización

≥50%

<50%

Sentido del Indicador

Ascendente

Meta programada

100%

Unidad de Medida

Porcentaje

Año (Línea base)

2023

Línea Base

100%

Tipo de Acumulación

Promedio

Nombre de la Variable

Total de solicitudes de servicio atendidas

Total de solicitudes de servicios presentadas

Resultados

Meta Programada

100%

% Avance de la Meta (4to Trimestre)

94%

Semáforo (4to Trimestre)



	Enero	Febrero	Marzo	Abril	Mayo	Junio	Julio	Agosto	Septiembre	Octubre	Noviembre	Diciembre
Meta Programada	100%				100%			100%			100%	
Avance de la Meta	86%				88%			100%			100%	

Medios de verificación

Reporte trimestral de recepción y atención de solicitudes de servicios emitido por la Gerencia de Servicios Generales

Supuestos

Los afiliados, pensionados y beneficiaciones se presentan en el Instituto a solicitar algún trámite relativo a sus prestaciones de seguridad social

Observaciones

El presente documento despliega la información perteneciente a los indicadores estratégicos y de gestión de aquellos programas presupuestarios que proveen de bienes y servicios que generan valor público a la ciudadanía jalisciense.

**INSTITUTO DE PENSIONES DEL ESTADO DE JALISCO
PRESUPUESTO DE EGRESOS PARA EL EJERCICIO FISCAL 2024**

Ficha Técnica del Indicador

Sistema de Evaluación del Desempeño (SED)

Instituto de Pensiones del Estado de Jalisco

Seguimiento de Indicadores

Datos del Programa

Atención Médica

Eje: Gobierno efectivo e integridad pública

Tema: Administración Pública

¿Quién gasta?

55 Unidad Presupuestal

Instituto de Pensiones del Estado de Jalisco

007 Unidad Responsable

Oficialía Mayor Administrativa

00052 Unidad Ejecutora del Gasto

Servicios Generales

¿Para qué se gasta?

Finalidad

Desarrollo Social

Función

Protección Social

Subfunción

Edad Avanzada

Presupuesto asignado al Programa Presupuestario

Monto: \$ 253,548,213.00

Objetivos

Nivel

Actividad

Resumen Narrativo

Integración y actualización del inventario de bienes muebles del Instituto

Datos del Indicador

Denominación

Porcentaje de integración y actualización de inventario de bienes muebles

Método de Cálculo

((Total de bienes muebles integrados y/o actualizados dentro del inventario de bienes del Instituto/Total de bienes muebles propiedad del Instituto)*100)

Descripción del Indicador

Determinar los avances en la integración y actualización del inventario de bienes muebles propiedad del Instituto, con el objetivo de propiciar el registro correcto en la contabilidad.

Tipo de Indicador

Gestión

Dimensión del Indicador

Eficacia

Año de Medición del Resultado

2024

Cobertura

Estatal

Frecuencia de Medición

Trimestral

Desagregado meta valor por Género

Hombre

Mujer

69,583

62,332

Parámetros de semaforización

≥50%

<50%

Sentido del Indicador

Ascendente

Meta programada

100%

Unidad de Medida

Porcentaje

Año (Línea base)

2024

Línea Base

N/D

Tipo de Acumulación

Suma

Nombre de la Variable

Total de bienes muebles integrados y/o actualizados dentro del inventario de bienes del Instituto

Total de bienes muebles propiedad del Instituto

Resultados

Meta Programada

100%

% Avance de la Meta (4to Trimestre)

221%

Semáforo (4to Trimestre)



	Enero	Febrero	Marzo	Abril	Mayo	Junio	Julio	Agosto	Septiembre	Octubre	Noviembre	Diciembre
Meta Programada	100%				100%			100%			100%	
Avance de la Meta	100%				19%			2%			100%	

Medios de verificación

Reporte trimestral de actualizaciones del inventario de bienes muebles del Instituto emitido por el área responsable

Supuestos

Las instancias auditoras presentan informes respecto a los estados financieros de las entidades paraestatales en los que se reflejan el correcto registro de los activos dentro de su contabilidad

Observaciones

El presente documento despliega la información perteneciente a los indicadores estratégicos y de gestión de aquellos programas presupuestarios que proveen de bienes y servicios que generan valor público a la ciudadanía jalisciense.

**INSTITUTO DE PENSIONES DEL ESTADO DE JALISCO
PRESUPUESTO DE EGRESOS PARA EL EJERCICIO FISCAL 2024**

Ficha Técnica del Indicador

Sistema de Evaluación del Desempeño (SED)

Seguimiento de Indicadores

Instituto de Pensiones del Estado de Jalisco

Datos del Programa

Operación del IPEJAL

Eje: Gobierno efectivo e integridad pública

Tema: Administración Pública

¿Quién gasta?

55 Unidad Presupuestal

Instituto de Pensiones del Estado de Jalisco

007 Unidad Responsable

Oficialía Mayor Administrativa

00050 Unidad Ejecutora del Gasto

Adquisiciones

¿Para qué se gasta?

Finalidad

Desarrollo Social

Función

Protección Social

Subfunción

Edad Avanzada

Presupuesto asignado al Programa Presupuestario

Monto: \$ 253,548,213.00

Objetivos

Nivel

Componente

Resumen Narrativo

Plan Anual de Adquisiciones ejecutado en apego a las necesidades del Instituto

Datos del Indicador

Denominación

Porcentaje de cumplimiento del Plan Anual de Adquisiciones

Método de Cálculo

(Número de adjudicaciones realizadas / Número total de adjudicaciones programadas en el Plan Anual de Adquisiciones)*100

Descripción del Indicador

Analizar el porcentaje de ejecución de adquisiciones de acuerdo al Plan Anual de Adquisiciones aprobado, y evaluar medidas de acción para su cumplimiento

Tipo de Indicador

Gestión

Dimensión del Indicador

Eficacia

Año de Medición del Resultado

2024

Cobertura

Estatal

Frecuencia de Medición

Trimestral

Desagregado meta valor por Género

Hombre

Mujer

69,583

62,332

Parámetros de semaforización

≥50%

<50%

Sentido del Indicador

Ascendente

Meta programada

100%

Unidad de Medida

Porcentaje

Año (Línea base)

2023

Línea Base

80%

Tipo de Acumulación

Promedio

Nombre de la Variable

Número de adjudicaciones realizadas

Número total de adjudicaciones programadas en el Plan Anual de Adquisiciones

Resultados

Meta Programada

100%

% Avance de la Meta (4to Trimestre)

25%

Semáforo (4to Trimestre)



	Enero	Febrero	Marzo	Abril	Mayo	Junio	Julio	Agosto	Septiembre	Octubre	Noviembre	Diciembre
Meta Programada	100%			100%			100%			100%		
Avance de la Meta	23%			21%			20%			36%		

Medios de verificación

Número de procesos licitatorios que forman parte del Plan Anual de Adquisiciones en resguardo de la Gerencia de Adquisiciones, consultables en la página web: <https://ipejal.jalisco.gob.mx/Principal/Licitaciones/>

Supuestos

El Plan Anual de Adquisiciones es aprobado por el Consejo Directivo y el Comité de Adquisiciones

Observaciones

El presente documento despliega la información perteneciente a los indicadores estratégicos y de gestión de aquellos programas presupuestarios que proveen de bienes y servicios que generan valor público a la ciudadanía jalisciense.

**INSTITUTO DE PENSIONES DEL ESTADO DE JALISCO
PRESUPUESTO DE EGRESOS PARA EL EJERCICIO FISCAL 2024**

Ficha Técnica del Indicador

Sistema de Evaluación del Desempeño (SED)

Seguimiento de Indicadores

Instituto de Pensiones del Estado de Jalisco

Datos del Programa

Operación del IPEJAL

Eje: Gobierno efectivo e integridad pública

Tema: Administración Pública

¿Quién gasta?

55 Unidad Presupuestal

Instituto de Pensiones del Estado de Jalisco

007 Unidad Responsable

Oficialía Mayor Administrativa

00050 Unidad Ejecutora del Gasto

Adquisiciones

¿Para qué se gasta?

Finalidad

Desarrollo Social

Función

Protección Social

Subfunción

Edad Avanzada

Presupuesto asignado al Programa Presupuestario

Monto: \$ 253,548,213.00

Objetivos

Nivel

Actividad

Resumen Narrativo

Seguimiento a las solicitudes de adquisiciones

Datos del Indicador

Denominación

Porcentaje de solicitudes de adquisiciones atendidas

Método de Cálculo

(Número de solicitudes acumuladas atendidas a la fecha de corte / Número de solicitudes acumuladas recibidas a la fecha de corte) * 100

Descripción del Indicador

Medir la capacidad de atención a las solicitudes de adjudicación recibidas para su seguimiento

Tipo de Indicador

Gestión

Dimensión del Indicador

Eficacia

Año de Medición del Resultado

2024

Cobertura

Estatal

Frecuencia de Medición

Trimestral

Desagregado meta valor por Género

Hombre

Mujer

69,583

62,332

Parámetros de semaforización

≥50%

<50%



Sentido del Indicador

Ascendente

Meta programada

81%

Unidad de Medida

Porcentaje

Año (Línea base)

2023

Línea Base

80%

Tipo de Acumulación

Promedio

Nombre de la Variable

Número de solicitudes acumuladas atendidas a la fecha de corte

Número de solicitudes acumuladas recibidas a la fecha de corte

Resultados

Meta Programada

81%

% Avance de la Meta (4to Trimestre)

100%

Semáforo (4to Trimestre)



	Enero	Febrero	Marzo	Abril	Mayo	Junio	Julio	Agosto	Septiembre	Octubre	Noviembre	Diciembre
Meta Programada	81%			81%			81%			81%		
Avance de la Meta	100%			100%			100%			100%		

Medios de verificación

Bitácora de seguimiento del Plan Anual de Adquisiciones, en resguardo de la Gerencia de Adquisiciones

Supuestos

Los proveedores manifiestan su interés en ser proveedores de bienes y servicios para el Instituto, presentan su propuestas cotizando los bienes y servicios solicitados

Observaciones

El presente documento despliega la información perteneciente a los indicadores estratégicos y de gestión de aquellos programas presupuestarios que proveen de bienes y servicios que generan valor público a la ciudadanía jalisciense.

**INSTITUTO DE PENSIONES DEL ESTADO DE JALISCO
PRESUPUESTO DE EGRESOS PARA EL EJERCICIO FISCAL 2024**

Ficha Técnica del Indicador

Sistema de Evaluación del Desempeño (SED)

Instituto de Pensiones del Estado de Jalisco

Seguimiento de Indicadores

Datos del Programa

Operación del IPEJAL

Eje: Gobierno efectivo e integridad pública

Tema: Administración Pública

¿Quién gasta?

55 Unidad Presupuestal

Instituto de Pensiones del Estado de Jalisco

007 Unidad Responsable

Oficialía Mayor Administrativa

00050 Unidad Ejecutora del Gasto

Adquisiciones

¿Para qué se gasta?

Finalidad

Desarrollo Social

Función

Protección Social

Subfunción

Edad Avanzada

Presupuesto asignado al Programa Presupuestario

Monto: \$ 253,548,213.00

Objetivos

Nivel

Actividad

Resumen Narrativo

Evaluación de satisfacción a las áreas requirentes de los bienes y servicios adquiridos

Datos del Indicador

Denominación

Promedio de satisfacción de los bienes y servicios recibidos

Método de Cálculo

(Total de calificaciones obtenidas en las evaluaciones de satisfacción)/(Total de evaluaciones realizadas)

Descripción del Indicador

Medir el nivel de satisfacción de las áreas requirentes respecto a los bienes y servicios recibidos

Tipo de Indicador

Gestión

Dimensión del Indicador

Eficiencia

Año de Medición del Resultado

2024

Cobertura

Estatal

Frecuencia de Medición

Anual

Desagregado meta valor por Género

Hombre

Mujer

Parámetros de semaforización

≥50%

<50%

Sentido del Indicador

Ascendente

Meta programada

1

Unidad de Medida

Promedio

69,583

62,332

Año (Línea base)

2023

Tipo de Acumulación

Promedio

Nombre de la Variable

Total de calificaciones obtenidas en las evaluaciones de satisfacción

Total de evaluaciones realizadas

Resultados

Meta Programada

81%

% Avance de la Meta

(4to Trimestre)

81%

Semáforo (4to Trimestre)



	Enero	Febrero	Marzo	Abril	Mayo	Junio	Julio	Agosto	Septiembre	Octubre	Noviembre	Diciembre
Meta Programada	81%											
Avance de la Meta	81%											

Medios de verificación

Evaluación de satisfacción de las ordenes de bienes y servicios adquiridas emitido por la Gerencia de Adquisiciones de manera trimestral

Supuestos

Los proveedores mantienen una atención constante a los bienes y servicios que proporcionan asegurando que sean de calidad

Observaciones

**INSTITUTO DE PENSIONES DEL ESTADO DE JALISCO
PRESUPUESTO DE EGRESOS PARA EL EJERCICIO FISCAL 2024**

Ficha Técnica del Indicador

Sistema de Evaluación del Desempeño (SED)

Seguimiento de Indicadores

Instituto de Pensiones del Estado de Jalisco

Datos del Programa

Operación del IPEJAL

Eje: Gobierno efectivo e integridad pública

Tema: Administración Pública

¿Quién gasta?

55 Unidad Presupuestal

Instituto de Pensiones del Estado de Jalisco

001 Unidad Responsable

Dirección General

0004 Unidad Ejecutora del Gasto

Archivo

¿Para qué se gasta?

Finalidad

Desarrollo Social

Función

Protección Social

Subfunción

Edad Avanzada

Presupuesto asignado al Programa Presupuestario

Monto: \$ 253,548,213.00

Objetivos

Nivel

Componente

Resumen Narrativo

Programa Anual de Desarrollo Archivístico ejecutado con el propósito de fortalecer el Sistema Institucional de Archivos

Datos del Indicador

Denominación

Porcentaje de cumplimiento del Programa Anual de Desarrollo Archivístico

Método de Cálculo

(Actividades realizadas del Programa Anual de Desarrollo Archivístico / Actividades programadas del Programa Anual de Desarrollo Archivístico) * 100

Descripción del Indicador

Medir el grado de cumplimiento de ejecución del programa anual de desarrollo archivístico para el manejo adecuado de la documentación que se genera en la Institución

Tipo de Indicador

Gestión

Dimensión del Indicador

Eficacia

Año de Medición del Resultado

2024

Cobertura

Estatal

Frecuencia de Medición

Trimestral

Parámetros de semaforización

≥90%

<90%

Sentido del Indicador

Ascendente

Meta programada

100%

Unidad de Medida

Porcentaje

Hombre

69,583

Mujer

62,332

Año (Línea base)

2023

Tipo de Acumulación

Promedio

Nombre de la Variable

Actividades realizadas del Programa Anual de Desarrollo Archivístico

Actividades programadas del Programa Anual de Desarrollo Archivístico

Resultados

Meta Programada

100%

% Avance de la Meta (4to Trimestre)

19%

Semáforo (4to Trimestre)



	Enero	Febrero	Marzo	Abril	Mayo	Junio	Julio	Agosto	Septiembre	Octubre	Noviembre	Diciembre
Meta Programada		25%			25%			25%			25%	
Avance de la Meta		25%			13%			15%			22%	

Medios de verificación

Reporte trimestral en materia archivística, en resguardo de la Coordinación de Archivos, consultable en la siguiente liga: <https://transparencia.jalisco.gob.mx/informacion/contenido/172/205>

Supuestos

Las áreas operativas de Sistema ejecutan las obligaciones del Programa Anual de Desarrollo Archivístico

Observaciones

**INSTITUTO DE PENSIONES DEL ESTADO DE JALISCO
PRESUPUESTO DE EGRESOS PARA EL EJERCICIO FISCAL 2024**

Ficha Técnica del Indicador

Sistema de Evaluación del Desempeño (SED)

Seguimiento de Indicadores

Instituto de Pensiones del Estado de Jalisco

Datos del Programa

Operación del IPEJAL

Eje: Gobierno efectivo e integridad pública

Tema: Administración Pública

¿Quién gasta?

55 Unidad Presupuestal

Instituto de Pensiones del Estado de Jalisco

001 Unidad Responsable

Dirección General

0004 Unidad Ejecutora del Gasto

Archivo

¿Para qué se gasta?

Finalidad

Desarrollo Social

Función

Protección Social

Subfunción

Edad Avanzada

Presupuesto asignado al Programa Presupuestario

Monto: \$ 253,548,213.00

Objetivos

Nivel

Actividad

Resumen Narrativo

Aseguramiento de espacio físico disponible dentro del archivo de concentración del Instituto

Datos del Indicador

Denominación

Porcentaje de espacio disponible dentro del archivo de concentración

Método de Cálculo

(Número de anaqueles con espacio para documentos en resguardo físico / Número de anaqueles totales para resguardo físico) * 100

Descripción del Indicador

Verificar la capacidad disponible dentro del archivo de Concentración para la conservación del acervo documental del Instituto

Tipo de Indicador

Gestión

Dimensión del Indicador

Eficacia

Año de Medición del Resultado

2024

Cobertura

Estatal

Frecuencia de Medición

Trimestral

Desagregado meta valor por Género

Hombre

Mujer

Parámetros de semaforización

≥10%

<10%

Meta programada

10%

Unidad de Medida

Porcentaje

69,583

62,332

Sentido del Indicador

Ascendente

Línea Base

13%

Año (Línea base)

2021

Tipo de Acumulación

Promedio

Nombre de la Variable

Número de anaqueles con espacio para documentos en resguardo físico

Número de anaqueles totales para resguardo físico

Resultados

Meta Programada

10%

% Avance de la Meta (4to Trimestre)

9%

Semáforo (4to Trimestre)



	Enero	Febrero	Marzo	Abril	Mayo	Junio	Julio	Agosto	Septiembre	Octubre	Noviembre	Diciembre
Meta Programada		10%			10%			10%			10%	
Avance de la Meta		10%			9%			9%			9%	

Medios de verificación

*Transferencias de Expedientes del Sistema de Archivo DARG.
*Información que se encuentra bajo el resguardo de la Coordinación de Archivos

Supuestos

La generación de documentación de las unidades administrativas que requieren resguardo mantiene un comportamiento estable, lo que permite no rebasar la capacidad instalada, así como la depuración de las series documentales vencidas se realiza adecuadamente

Observaciones

El presente documento despliega la información perteneciente a los indicadores estratégicos y de gestión de aquellos programas presupuestarios que proveen de bienes y servicios que generan valor público a la ciudadanía jalisciense.

**INSTITUTO DE PENSIONES DEL ESTADO DE JALISCO
PRESUPUESTO DE EGRESOS PARA EL EJERCICIO FISCAL 2024**

Ficha Técnica del Indicador

Sistema de Evaluación del Desempeño (SED)

Instituto de Pensiones del Estado de Jalisco

Seguimiento de Indicadores

Datos del Programa

Operación del IPEJAL

Eje: Gobierno efectivo e integridad pública

Tema: Administración Pública

¿Quién gasta?

55 Unidad Presupuestal

Instituto de Pensiones del Estado de Jalisco

001 Unidad Responsable

Dirección General

0004 Unidad Ejecutora del Gasto

Archivo

¿Para qué se gasta?

Finalidad

Desarrollo Social

Función

Protección Social

Subfunción

Edad Avanzada

Presupuesto asignado al Programa Presupuestario

Monto: \$ 253,548,213.00

Objetivos

Nivel

Actividad

Resumen Narrativo

Destrucción de expedientes vencidos y autorizados para baja documental

Datos del Indicador

Denominación

Porcentaje de destrucciones de expedientes vencidos y autorizados para baja documental por el Grupo Interdisciplinario de Valoración Documental

Método de Cálculo

(Número de destrucciones de expedientes realizadas / Número de destrucciones de expedientes autorizadas) * 100

Descripción del Indicador

Realizar la destrucción de los expedientes vencidos, autorizados por el Grupo Interdisciplinario de Valoración

Tipo de Indicador

Gestión

Dimensión del Indicador

Eficacia

Año de Medición del Resultado

2024

Cobertura

Estatal

Frecuencia de Medición

Trimestral

Parámetros de semaforización

≥55%

<25%

Meta programada

65%

Unidad de Medida

Porcentaje

Hombre

69,583

Mujer

62,332

Sentido del Indicador

Ascendente

Línea Base

65%

Año (Línea base)

2022

Tipo de Acumulación

Suma

Nombre de la Variable

Número de destrucciones de expedientes realizadas

Número de destrucciones de expedientes autorizadas

Resultados

Meta Programada

65%

% Avance de la Meta

205%

Semáforo (4to Trimestre)



	Enero	Febrero	Marzo	Abril	Mayo	Junio	Julio	Agosto	Septiembre	Octubre	Noviembre	Diciembre
Meta Programada		10%			20%			20%			15%	
Avance de la Meta		15%			0%			90%			100%	

Medios de verificación

* Actas de Sesión del Grupo Interdisciplinario de Valoración Documental en donde se aprueba la baja documental.
*Dictamen de baja documental.
*Inventario de la baja documental.
Documentos en resguardo de la Coordinación de Archivos

Supuestos

Las áreas correspondientes elaboran en tiempo y forma la prevaloración de los expedientes para baja documental, y una vez realizada, el Grupo Interdisciplinario de Valoración Documental autoriza la baja y destrucción de expedientes.

Observaciones

**INSTITUTO DE PENSIONES DEL ESTADO DE JALISCO
PRESUPUESTO DE EGRESOS PARA EL EJERCICIO FISCAL 2024**

Ficha Técnica del Indicador

Sistema de Evaluación del Desempeño (SED)

Instituto de Pensiones del Estado de Jalisco

Seguimiento de Indicadores

Datos del Programa

Operación del IPEJAL

Eje: Gobierno efectivo e integridad pública

Tema: Administración Pública

¿Quién gasta?

55 Unidad Presupuestal

Instituto de Pensiones del Estado de Jalisco

001 Unidad Responsable

Dirección General

0004 Unidad Ejecutora del Gasto

Archivo

¿Para qué se gasta?

Finalidad

Desarrollo Social

Función

Protección Social

Subfunción

Edad Avanzada

Presupuesto asignado al Programa Presupuestario

Monto: \$ 253,548,213.00

Objetivos

Nivel

Actividad

Resumen Narrativo

Atención de transferencias documentales primarias

Datos del Indicador

Denominación

Promedio de transferencias primarias recibidas en archivo de concentración

Método de Cálculo

(Σ Transferencias primarias atendidas en el periodo t / 12 meses)

Descripción del Indicador

Mantener el espacio físico del archivo de concentración y el sistema DARG organizados para el adecuado manejo de las series documentales

Tipo de Indicador

Gestión

Dimensión del Indicador

Eficacia

2024

Cobertura

Estatal

Frecuencia de Medición

Trimestral

Parámetros de semaforización

≥ 50

< 50

Sentido del Indicador

Ascendente

Meta programada

60

Unidad de Medida

Promedio

Desagregado meta valor por Género

Hombre

69,583

Mujer

62,332

Año (Línea base)

2022

Tipo de Acumulación

Suma

Nombre de la Variable

Σ Transferencias primarias atendidas en el periodo t

12 meses

Resultados

Meta Programada

60

% Avance de la Meta

(4to Trimestre)

315%

Semáforo (4to Trimestre)



	Enero	Febrero	Marzo	Abril	Mayo	Junio	Julio	Agosto	Septiembre	Octubre	Noviembre	Diciembre
Meta Programada		10%			25%			15%			10%	
Avance de la Meta		10%			25%			180%			100%	

Medios de verificación

*Número de transferencias de Expedientes del Sistema de Archivo DARG.
*Inventarios del archivo de concentración.
Documentos en resguardo de la Coordinación de Archivos

Supuestos

Los responsables de Archivo de Trámite realizan las transferencias primarias conforme a la Política en la materia.

Observaciones

El presente documento despliega la información perteneciente a los indicadores estratégicos y de gestión de aquellos programas presupuestarios que proveen de bienes y servicios que generan valor público a la ciudadanía jalisciense.

**INSTITUTO DE PENSIONES DEL ESTADO DE JALISCO
PRESUPUESTO DE EGRESOS PARA EL EJERCICIO FISCAL 2024**

Ficha Técnica del Indicador

Sistema de Evaluación del Desempeño (SED)

Instituto de Pensiones del Estado de Jalisco

Seguimiento de Indicadores

Datos del Programa

Operación del IPEJAL

Eje: Gobierno efectivo e integridad pública

Tema: Administración Pública

¿Quién gasta?

55 Unidad Presupuestal

Instituto de Pensiones del Estado de Jalisco

001 Unidad Responsable

Dirección General

0004 Unidad Ejecutora del Gasto

Archivo

¿Para qué se gasta?

Finalidad

Desarrollo Social

Función

Protección Social

Subfunción

Edad Avanzada

Presupuesto asignado al Programa Presupuestario

Monto: \$ 253,548,213.00

Objetivos

Nivel

Actividad

Resumen Narrativo

Atención de solicitudes de expedientes para préstamo y/o consulta

Datos del Indicador

Denominación

Promedio de Atención mensual de solicitudes de expedientes para préstamo y/o consulta

Método de Cálculo

(Σ de solicitudes atendidas para préstamo y/o consulta en el período T / 12 meses)

Descripción del Indicador

Atender las solicitudes de préstamo y/o consulta de expedientes.

Tipo de Indicador

Gestión

Dimensión del Indicador

Eficacia

Año de Medición del Resultado

2024

Cobertura

Estatal

Frecuencia de Medición

Trimestral

Desagregado meta valor por Género

Hombre

Mujer

Parámetros de semaforización

≥ 300

< 300

Sentido del Indicador

Ascendente

Meta programada

400

Unidad de Medida

Promedio

69,583

62,332

Año (Línea base)

2022

Tipo de Acumulación

Promedio

Nombre de la Variable

Σ de solicitudes atendidas para préstamo y/o consulta en el período T

12 meses

Resultados

Meta Programada

400

% Avance de la Meta (4to Trimestre)

528

Semáforo (4to Trimestre)



	Enero	Febrero	Marzo	Abril	Mayo	Junio	Julio	Agosto	Septiembre	Octubre	Noviembre	Diciembre
Meta Programada		100			100			150			50	
Avance de la Meta		341			552			584			635	

Medios de verificación

*Ficha de Préstamo de Expedientes del Sistema de Archivo DARG.
*Solicitudes mediante oficio y/o correo electrónico.
Documentos en resguardo de la Coordinación de Archivos

Supuestos

Las unidades administrativas solicitan préstamo y/o consultas de expedientes a través de su responsable de archivo de trámite o responsable autorizado

Observaciones

INSTITUTO DE PENSIONES DEL ESTADO DE JALISCO
PRESUPUESTO DE EGRESOS PARA EL EJERCICIO FISCAL 2024

Ficha Técnica del Indicador

Sistema de Evaluación del Desempeño (SED)

Instituto de Pensiones del Estado de Jalisco

Seguimiento de Indicadores

Datos del Programa

Prestaciones Sociales, Económicas y de Vivienda

Eje: Gobierno efectivo e integridad pública

Tema: Administración Pública

¿Quién gasta?

55 Unidad Presupuestal

Instituto de Pensiones del Estado de Jalisco

000 Unidad Responsable

Instituto de Pensiones del Estado de Jalisco

00000 Unidad Ejecutora del Gasto

Instituto de Pensiones del Estado de Jalisco

¿Para qué se gasta?

Finalidad

Desarrollo Social

Función

Protección Social

Subfunción

Edad Avanzada

Presupuesto asignado al Programa Presupuestario

Monto: \$ 12,593,035,479.00

Objetivos

Nivel

Fin

Resumen Narrativo

Contribuir al incremento de las capacidades de la gestión pública estatal para alcanzar con eficiencia, integridad y transparencia los resultados establecidos en el Plan Estatal de Gobernanza y Desarrollo, a través de la incorporación de procesos de participación ciudadana, profesionalización del servicio civil, innovación, control interno, monitoreo y evaluación.

Datos del Indicador

Denominación

Posición en el Subíndice Gobiernos Eficientes y Eficaces del Índice de Competitividad, IMCO

Método de Cálculo

(Posición en el Subíndice Gobiernos Eficientes y Eficaces del Índice de Competitividad, IMCO (Realizado)/Posición en el Subíndice Gobiernos Eficientes y Eficaces del Índice de Competitividad, IMCO Programado)*100

Descripción del Indicador

Medir la capacidad de los gobiernos para elevar la competitividad y calidad de vida en las ciudades a través de políticas públicas eficaces y responsables que fomenten el desarrollo económico. El sub índice busca medir, por un lado, la eficacia con la que las entidades obtienen sus recursos y, por otro lado, cómo la gestión de dichos recursos se traduce en un desarrollo sustentable. Se evalúa la calidad de la gestión fiscal y financiera local, así como el grado de transparencia y rendición de cuentas asociado a la misma. De igual modo, se evalúa cómo los ingresos fiscales contribuyen al crecimiento de la economía formal.

Tipo de Indicador

Estratégico

Dimensión del Indicador

Eficacia

Año de Medición del Resultado

2024

Cobertura

Estatal

Frecuencia de Medición

Bienal

Desagregado meta valor por Género

Hombre
69,583

Mujer
62,332

Parámetros de semaforización

< 5

> 5

Verde

Amarillo

Sentido del Indicador

Descendente

Meta programada
5

Línea Base
5

Unidad de Medida
Posición

Año (Línea base)
2012

Tipo de Acumulación

Valor presente

Posición en el Subíndice Gobiernos Eficientes y Eficaces del Índice de Competitividad, IMCO (Realizado)

Posición en el Subíndice Gobiernos Eficientes y Eficaces del Índice de Competitividad, IMCO (Programado)

Resultados

Valor Programado

5

% Avance de la Meta (4to Trimestre)

9

Semáforo (4to Trimestre)



	Enero	Febrero	Marzo	Abril	Mayo	Junio	Julio	Agosto	Septiembre	Octubre	Noviembre	Diciembre
Meta Programada							5					
Avance de la Meta							9					

Medios de verificación

IMCO, Índice de Competitividad Estatal 2022. https://api.imco.org.mx/release/latest/vendor/imco/indices-api/documentos/Competitividad/%C3%8Dndice%20de%20Competitividad%20Estatal/2022-04-23_0900%20C3%8Dndice%20de%20Competitividad%20Estatal%202022/Documentos%20de%20Resultados/ICE%202022%20Reporte%20de%20Resultados.pdf

En el Sistema de Monitoreo de Indicadores del Desarrollo de Jalisco (MIDE Jalisco), para consulta abierta en <https://seplan.app.jalisco.gob.mx/mide>

Supuestos

Los habitantes del estado de Jalisco tienen la disposición y el compromiso de mejorar sus conductas sociales para la consolidación del Estado de derecho.

Observaciones

**INSTITUTO DE PENSIONES DEL ESTADO DE JALISCO
PRESUPUESTO DE EGRESOS PARA EL EJERCICIO FISCAL 2024**

Ficha Técnica del Indicador

Sistema de Evaluación del Desempeño (SED)

Seguimiento de Indicadores

Instituto de Pensiones del Estado de Jalisco

Datos del Programa

Prestaciones Sociales, Económicas y de Vivienda

Eje: Gobierno efectivo e integridad pública

Tema: Administración Pública

¿Quién gasta?

55 Unidad Presupuestal Instituto de Pensiones del Estado de Jalisco	000 Unidad Responsable Instituto de Pensiones del Estado de Jalisco	00000 Unidad Ejecutora del Gasto Instituto de Pensiones del Estado de Jalisco
---	---	---

¿Para qué se gasta?

Finalidad Desarrollo Social	Función Protección Social	Subfunción Edad Avanzada
---------------------------------------	-------------------------------------	------------------------------------

Presupuesto asignado al Programa Presupuestario

Monto: \$ 12,593,035,479.00

Objetivos

Nivel Propósito	Resumen Narrativo Afiliados y pensionados obtienen prestaciones de seguridad social
---------------------------	---

Datos del Indicador

Denominación Tasa de afiliados y pensionados que fueron beneficiados con alguna prestación de seguridad social	Método de Cálculo $(\sum \text{de afiliados y pensionados que obtienen por lo menos 1 prestación en el período t}) / \sum \text{de afiliados y pensionados en el período t} * 1000$
--	---

Descripción del Indicador
Medir el aprovechamiento de las prestaciones de seguridad social por parte de afiliados y pensionados por cada 1000 beneficiarios potenciales

Tipo de Indicador Estratégico	Dimensión del Indicador Eficacia	Año de Medición del Resultado 2024
Cobertura Estatal	Frecuencia de Medición Anual	

Parámetros de semaforización	Meta programada ≥586.14	Unidad de Medida Tasa	Desagregado meta valor por Género	
	Sentido del Indicador Ascendente	Año (Línea base) 2021	Hombre 69,583	Mujer 62,332
Nombre de la Variable	Línea Base 59%	Tipo de Acumulación Valor Presente		

\sum de afiliados y pensionados que obtienen por lo menos 1 prestación en el período t

\sum de afiliados y pensionados en el período t

Resultados

Meta Programada	58.6%	% Avance de la Meta (4to Trimestre)	67.5%	Semáforo (4to Trimestre)	
------------------------	-------	--	-------	---------------------------------	--

	Enero	Febrero	Marzo	Abril	Mayo	Junio	Julio	Agosto	Septiembre	Octubre	Noviembre	Diciembre
Meta Programada	58.61%											
Avance de la Meta	67.53%											

Medios de verificación	<ul style="list-style-type: none"> * Estadística de pensionados y afiliados * Histórico de préstamos * Estadística de usuarios de Cadip-Casa Hogar * Estadística de Rentas y Venta de Inmuebles
Supuestos	* Los afiliados y pensionados hacen uso de las prestaciones de seguridad social en el transcurso del ejercicio
Observaciones	

**INSTITUTO DE PENSIONES DEL ESTADO DE JALISCO
PRESUPUESTO DE EGRESOS PARA EL EJERCICIO FISCAL 2024**

Ficha Técnica del Indicador

Sistema de Evaluación del Desempeño (SED)

Seguimiento de Indicadores

Instituto de Pensiones del Estado de Jalisco

Datos del Programa

Prestaciones Sociales, Económicas y de Vivienda

Eje: Gobierno efectivo e integridad pública

Tema: Administración Pública

¿Quién gasta?

55 Unidad Presupuestal

002 Unidad Responsable

00010 Unidad Ejecutora del Gasto

Instituto de Pensiones del Estado de Jalisco

Atención a Afiliados Pensionados y Beneficiarios

Afiliación y Vigencias

¿Para qué se gasta?

Finalidad

Función

Subfunción

Desarrollo Social

Protección Social

Edad Avanzada

Presupuesto asignado al Programa Presupuestario

Monto: \$ 12,593,035,479.00

Objetivos

Nivel

Resumen Narrativo

Componente

Estudios entregados oportunamente para la realización de trámites de solicitud de pensión, prestaciones y/o afiliación de EPP's

Datos del Indicador

Denominación

Porcentaje de atención de solicitudes de estudios y autorizaciones realizadas oportunamente para solicitud de pensión, prestaciones y/o afiliación de EPP's

Método de Cálculo

((Número de solicitudes atendidas oportunamente / Número de solicitudes programadas para entrega) * 100)

Descripción del Indicador

Medir la eficacia de la Gerencia de Afiliación y Vigencias en la atención de solicitudes y los diferentes tramites, mediante la entrega oportuna a las y los afiliados solicitantes.

Tipo de Indicador

Gestión

Dimensión del Indicador

Eficacia

Año de Medición del Resultado

2024

Cobertura

Estatal

Frecuencia de Medición

Trimestral

Desagregado meta valor por Género

Hombre

Mujer

Parámetros de semaforización

≥95%

<95%

Sentido del Indicador

Ascendente

Meta programada

98%

Unidad de Medida

Porcentaje

69,583

62,332

Año (Línea base)

2023

Tipo de Acumulación

Promedio

Nombre de la Variable

Número de solicitudes atendidas oportunamente

Número de solicitudes programadas para entrega

Resultados

Meta Programada

98.0%

% Avance de la Meta (4to Trimestre)

93.3%

Semáforo (4to Trimestre)



	Enero	Febrero	Marzo	Abril	Mayo	Junio	Julio	Agosto	Septiembre	Octubre	Noviembre	Diciembre
Meta Programada	98%				98%			98%			98%	
Avance de la Meta	81%				95%			97%			100%	

Medios de verificación

Registros administrativos de los tramites, expedientes etc, en resguardo de la Gerencia de Afiliación y Vigencias de la Dirección de Atención a Afiliados, Pensionados y Beneficiarios del Instituto.

Supuestos

Las y los afiliados se presentan en el tiempo de entrega programado en su solicitud, así como otros son enterados por notificaciones que se envían por parte del Instituto

Observaciones

**INSTITUTO DE PENSIONES DEL ESTADO DE JALISCO
PRESUPUESTO DE EGRESOS PARA EL EJERCICIO FISCAL 2024**

Ficha Técnica del Indicador

Sistema de Evaluación del Desempeño (SED)

Instituto de Pensiones del Estado de Jalisco

Seguimiento de Indicadores

Datos del Programa

Prestaciones Sociales, Económicas y de Vivienda

Eje: Gobierno efectivo e integridad pública Tema: Administración Pública

¿Quién gasta?

55 Unidad Presupuestal Instituto de Pensiones del Estado de Jalisco	002 Unidad Responsable Atención a Afiliados Pensionados y Beneficiarios	00010 Unidad Ejecutora del Gasto Afilación y Vigencias
---	---	--

¿Para qué se gasta?

Finalidad Desarrollo Social	Función Protección Social	Subfunción Edad Avanzada
---------------------------------------	-------------------------------------	------------------------------------

Presupuesto asignado al Programa Presupuestario

Monto: \$ 12,593,035,479.00

Objetivos

Nivel Actividad	Resumen Narrativo Verificación y validación de años de servicio laborados no cotizados
---------------------------	--

Datos del Indicador

Denominación Porcentaje de estudios de cotización con definición de tiempo servicio laborados no cotizados realizados	Método de Cálculo ((Estudios de cotización por tiempo de servicio (realizados)/ estudios de cotización por tiempo de servicio (programados)) * 100
---	--

Descripción del Indicador

Medir la eficacia del área en la realización de los estudios con definición de tiempo de servicio señalados en el artículo 39 de la Ley del Instituto de Pensiones del Estado anterior a la reforma del 2009 al Instituto.

Tipo de Indicador Cobertura	Gestión Estatal	Dimensión del Indicador Frecuencia de Medición	Eficacia Mensual	Año de Medición del Resultado 2024
---------------------------------------	--------------------	--	---------------------	--

Desagregado meta valor por Género

Hombre	Mujer
69,583	62,332

Parámetros de semaforización

≥95% <95%

Sentido del Indicador
Ascendente

Meta programada
98%

Unidad de Medida
Porcentaje

Año (Línea base)
2023

Tipo de Acumulación
Promedio

Nombre de la Variable
Estudios de cotización por tiempo de servicio (realizados)
estudios de cotización por tiempo de servicio (programados)

Resultados

Meta Programada	98.0%	% Avance de la Meta (4to Trimestre)	93.5%	Semáforo (4to Trimestre)	
------------------------	-------	--	-------	---------------------------------	--

	Enero	Febrero	Marzo	Abril	Mayo	Junio	Julio	Agosto	Septiembre	Octubre	Noviembre	Diciembre
Meta Programada	95%	95%	95%	95%	95%	95%	95%	95%	95%	95%	95%	95%
Avance de la Meta	44%	100%	100%	92%	94%	99%	97%	98%	98%	100%	100%	100%

Medios de verificación

Registros administrativos de estudios con definición de tiempo de servicio en resguardo de la Gerencia de Afilación y Vigencias de la Dirección de Atención a Afiliados, Pensionados y Beneficiarios del Instituto.

Supuestos

Las y los afiliados entregan la documentación comprobatoria de los años de servicio no registrado en el sistema.

Observaciones

**INSTITUTO DE PENSIONES DEL ESTADO DE JALISCO
PRESUPUESTO DE EGRESOS PARA EL EJERCICIO FISCAL 2024**

Ficha Técnica del Indicador

Sistema de Evaluación del Desempeño (SED)

Instituto de Pensiones del Estado de Jalisco

Seguimiento de Indicadores

Datos del Programa

Prestaciones Sociales, Económicas y de Vivienda

Eje: Gobierno efectivo e integridad pública Tema: Administración Pública

¿Quién gasta?

55 Unidad Presupuestal Instituto de Pensiones del Estado de Jalisco	002 Unidad Responsable Atención a Afiliados Pensionados y Beneficiarios	00010 Unidad Ejecutora del Gasto Afilación y Vigencias
---	---	--

¿Para qué se gasta?

Finalidad Desarrollo Social	Función Protección Social	Subfunción Edad Avanzada
---------------------------------------	-------------------------------------	------------------------------------

Presupuesto asignado al Programa Presupuestario

Monto: \$ 12,593,035,479.00

Objetivos

Nivel Actividad	Resumen Narrativo Dictaminación de procedencia de devolución de fondo
---------------------------	---

Datos del Indicador

Denominación Porcentaje de solicitudes de devolución de fondos analizadas y dictaminadas	Método de Cálculo (Solicitudes de devolución de fondos analizadas y dictaminadas / Solicitudes de devolución de fondos analizadas y programadas para dictaminación)*100
--	---

Descripción del Indicador

Medir la eficacia del área para realizar el análisis de las solicitudes de devolución de fondos presentadas por las o los afiliados inactivos para determinar su procedencia o improcedencia.

Tipo de Indicador Gestión	Dimensión del Indicador Eficacia	Año de Medición del Resultado 2024
Cobertura Estatal	Frecuencia de Medición Mensual	Desagregado meta valor por Género Hombre: 69,583 Mujer: 62,332
Parámetros de semaforización ≥95% <95%	Meta programada 98%	Unidad de Medida Porcentaje
Sentido del Indicador Ascendente	Línea Base 98%	Año (Línea base) 2023
Nombre de la Variable	Tipo de Acumulación Promedio	
Solicitudes de devolución de fondos analizadas y dictaminadas		
Solicitudes de devolución de fondos analizadas y programadas para dictaminación		

Resultados

Meta Programada 98.0%	% Avance de la Meta (4to Trimestre) 95.8%	Semáforo (4to Trimestre) 
---------------------------------	---	--

	Enero	Febrero	Marzo	Abril	Mayo	Junio	Julio	Agosto	Septiembre	Octubre	Noviembre	Diciembre
Meta Programada	95%	95%	95%	95%	95%	95%	95%	95%	95%	95%	95%	95%
Avance de la Meta	98%	98%	98%	95%	98%	98%	98%	98%	98%	100%	100%	100%

Medios de verificación
Registros administrativos de solicitudes de devolución de fondos en resguardo de la Gerencia de Afilación y Vigencia de la Dirección de Atención a Afiliados, Pensionados y Beneficiarios del Instituto.

Supuestos
Las y los afiliados presentan bajas en el servicio, por lo que solicitan el retiro de su fondo de aportaciones.

Observaciones

**INSTITUTO DE PENSIONES DEL ESTADO DE JALISCO
PRESUPUESTO DE EGRESOS PARA EL EJERCICIO FISCAL 2024**

Ficha Técnica del Indicador

Sistema de Evaluación del Desempeño (SED)

Instituto de Pensiones del Estado de Jalisco

Seguimiento de Indicadores

Datos del Programa

Prestaciones Sociales, Económicas y de Vivienda

Eje: Gobierno efectivo e integridad pública Tema: Administración Pública

¿Quién gasta?

55 Unidad Presupuestal Instituto de Pensiones del Estado de Jalisco	002 Unidad Responsable Atención a Afiliados Pensionados y Beneficiarios	00010 Unidad Ejecutora del Gasto Afilación y Vigencias
---	---	--

¿Para qué se gasta?

Finalidad Desarrollo Social	Función Protección Social	Subfunción Edad Avanzada
---------------------------------------	-------------------------------------	------------------------------------

Presupuesto asignado al Programa Presupuestario

Monto: \$ 12,593,035,479.00

Objetivos

Nivel Actividad	Resumen Narrativo Dictaminación de procedencia de Aportación Voluntaria
---------------------------	---

Datos del Indicador

Denominación Porcentaje de solicitudes de devolución de aportación voluntaria analizadas y dictaminadas	Método de Cálculo (Solicitudes de aportación voluntaria analizadas y dictaminadas / Solicitudes de aportación voluntaria programadas para dictaminación)*100
---	--

Descripción del Indicador

Medir la eficacia del área para realizar el análisis de las solicitudes de aportación voluntaria que son presentadas por las y los afiliados inactivados por baja o licencia para determinar su procedencia o improcedencia.

Tipo de Indicador Gestión	Dimensión del Indicador Eficacia	Año de Medición del Resultado 2024
Cobertura Estatal	Frecuencia de Medición Mensual	Desagregado meta valor por Género Hombre: 69,583 Mujer: 62,332
Parámetros de semaforización ≥95% <95%	Meta programada 98%	Unidad de Medida Porcentaje
Sentido del Indicador Ascendente	Línea Base 98%	Año (Línea base) 2023
Nombre de la Variable	Tipo de Acumulación Promedio	
Solicitudes de aportación voluntaria analizadas y dictaminadas		
Solicitudes de aportación voluntaria programadas para dictaminación		

Resultados

Meta Programada 98.0%	% Avance de la Meta (4to Trimestre) 95.8%	Semáforo (4to Trimestre)
---------------------------------	---	-------------------------------------

	Enero	Febrero	Marzo	Abril	Mayo	Junio	Julio	Agosto	Septiembre	Octubre	Noviembre	Diciembre
Meta Programada	95%	95%	95%	95%	95%	95%	95%	95%	95%	95%	95%	95%
Avance de la Meta	98%	98%	98%	95%	98%	97%	98%	98%	98%	100%	100%	N/A

Medios de verificación	Registros administrativos de solicitudes de aportación voluntaria en resguardo de la Gerencia de Afilación y Vigencias de la Dirección de Atención a Afiliados, Pensionados y Beneficiarios del Instituto.
Supuestos	Las y los afiliados presentan bajas o licencia en el servicio, por lo que presentan solicitud de pago de aportaciones en el esquema voluntario.
Observaciones	

**INSTITUTO DE PENSIONES DEL ESTADO DE JALISCO
PRESUPUESTO DE EGRESOS PARA EL EJERCICIO FISCAL 2024**

Ficha Técnica del Indicador

Sistema de Evaluación del Desempeño (SED)

Instituto de Pensiones del Estado de Jalisco

Seguimiento de Indicadores

Datos del Programa

Prestaciones Sociales, Económicas y de Vivienda

Eje: Gobierno efectivo e integridad pública Tema: Administración Pública

¿Quién gasta?

55 Unidad Presupuestal Instituto de Pensiones del Estado de Jalisco	002 Unidad Responsable Atención a Afiliados Pensionados y Beneficiarios	00010 Unidad Ejecutora del Gasto Afilación y Vigencias
---	---	--

¿Para qué se gasta?

Finalidad Desarrollo Social	Función Protección Social	Subfunción Edad Avanzada
---------------------------------------	-------------------------------------	------------------------------------

Presupuesto asignado al Programa Presupuestario

Monto: \$ 12,593,035,479.00

Objetivos

Nivel Actividad	Resumen Narrativo Elaboración de cálculo de aportaciones de seguridad social omitidas por Entidades Público Patronales
---------------------------	--

Datos del Indicador

Denominación Porcentaje de realización de cálculos de aportaciones omitidas	Método de Cálculo $((\text{Cálculo de aportaciones omitidas (realizados)} / \text{Cálculo de aportaciones omitidas (programados)}) * 100)$
---	--

Descripción del Indicador

Medir la eficacia del área en la elaboración de los estudios para determinación de aportaciones omitidas solicitadas por las Entidades Público Patronales que resultado condenadas a su pago por laudo; o por trabajadores a quienes les fue reconocido el carácter de servidores públicos.

Tipo de Indicador Gestión	Dimensión del Indicador Eficacia	Año de Medición del Resultado 2024
Cobertura Estatal	Frecuencia de Medición Mensual	Desagregado meta valor por Género Hombre: 69,583 Mujer: 62,332
Parámetros de semaforización ≥95% <95%	Meta programada 98%	Unidad de Medida Porcentaje
Sentido del Indicador Ascendente	Línea Base 95%	Año (Línea base) 2023
Nombre de la Variable	Tipo de Acumulación Promedio	
	Cálculo de aportaciones omitidas (realizados)	
	Cálculo de aportaciones omitidas (programados)	

Resultados

Meta Programada 98.0%	% Avance de la Meta (4to Trimestre) 90.2%	Semáforo (4to Trimestre)
---------------------------------	---	-------------------------------------

	Enero	Febrero	Marzo	Abril	Mayo	Junio	Julio	Agosto	Septiembre	Octubre	Noviembre	Diciembre
Meta Programada	80%	80%	80%	80%	80%	80%	80%	80%	80%	80%	80%	80%
Avance de la Meta	98%	98%	99%	88%	78%	84%	80%	77%	80%	100%	100%	100%

Medios de verificación

Registros administrativos de análisis de cálculo de aportaciones omitidas en resguardo de la Gerencia de Afilación y Vigencias de la Dirección de Atención a Afiliados, Pensionados y Beneficiarios del Instituto.

Supuestos

Existen laudos que reconocen el carácter de servidores públicos a trabajadores y trabajadoras en instituciones de gobierno que omitieron el entero de sus aportaciones de seguridad social.

Observaciones

**INSTITUTO DE PENSIONES DEL ESTADO DE JALISCO
PRESUPUESTO DE EGRESOS PARA EL EJERCICIO FISCAL 2024**

Ficha Técnica del Indicador

Sistema de Evaluación del Desempeño (SED)

Instituto de Pensiones del Estado de Jalisco

Seguimiento de Indicadores

Datos del Programa

Prestaciones Sociales, Económicas y de Vivienda

Eje: Gobierno efectivo e integridad pública Tema: Administración Pública

¿Quién gasta?

55 Unidad Presupuestal Instituto de Pensiones del Estado de Jalisco	002 Unidad Responsable Atención a Afiliados Pensionados y Beneficiarios	00010 Unidad Ejecutora del Gasto Afilación y Vigencias
---	---	--

¿Para qué se gasta?

Finalidad Desarrollo Social	Función Protección Social	Subfunción Edad Avanzada
---------------------------------------	-------------------------------------	------------------------------------

Presupuesto asignado al Programa Presupuestario

Monto: \$ 12,593,035,479.00

Objetivos

Nivel Actividad	Resumen Narrativo Integración de expedientes de Incorporación de Entidades Público Patronales
---------------------------	---

Datos del Indicador

Denominación Porcentaje de validación documental para integración de expedientes de incorporación de Entidades Público Patronales	Método de Cálculo ((Expedientes de incorporación de Entidades Público Patronales integrados (realizados) / Expedientes de incorporación de Entidades Público Patronales integrados (programados))*100
---	---

Descripción del Indicador

Medir la eficacia del área en la validación de la documentación que adjuntan las Entidades Público Patronales que desean adherirse al sistema de pensiones que ofrece el Instituto.

Tipo de Indicador Gestión	Dimensión del Indicador Eficacia	Año de Medición del Resultado 2024
Cobertura Estatal	Frecuencia de Medición Mensual	Desagregado meta valor por Género Hombre: 69,583 Mujer: 62,332
Parámetros de semaforización ≥95% <95%	Meta programada 98%	Unidad de Medida Porcentaje
Sentido del Indicador Ascendente	Línea Base 90%	Año (Línea base) 2023
Nombre de la Variable	Tipo de Acumulación Promedio	
Expedientes de incorporación de Entidades Público Patronales integrados (realizados)		
Expedientes de incorporación de Entidades Público Patronales integrados (programados)		

Resultados

Meta Programada 98.0%	% Avance de la Meta (4to Trimestre) 95.4%	Semáforo (4to Trimestre)
---------------------------------	---	-------------------------------------

	Enero	Febrero	Marzo	Abril	Mayo	Junio	Julio	Agosto	Septiembre	Octubre	Noviembre	Diciembre
Meta Programada	N/A	N/A	N/A	95%	95%	95%	95%	95%	95%	N/A	N/A	N/A
Avance de la Meta	93%	93%	82%	N/A	N/A	100%	100%	N/A	N/A	100%	100%	N/A

Medios de verificación	Expedientes de Incorporaciones de Entidades Público Patronales, en resguardo de la la Gerencia de Afilación y Vigencias de la Dirección de Atención a Afiliados, Pensionados y Beneficiarios del Instituto.
Supuestos	Los municipios, organismos públicos descentralizados y órganos autónomos manifiestan su interés en adherirse al régimen obligatorio de pensiones que ofrece el Instituto y presentan la documentación necesaria.
Observaciones	

**INSTITUTO DE PENSIONES DEL ESTADO DE JALISCO
PRESUPUESTO DE EGRESOS PARA EL EJERCICIO FISCAL 2024**

Ficha Técnica del Indicador

Sistema de Evaluación del Desempeño (SED)

Instituto de Pensiones del Estado de Jalisco

Seguimiento de Indicadores

Datos del Programa

Prestaciones Sociales, Económicas y de Vivienda

Eje: Gobierno efectivo e integridad pública Tema: Administración Pública

¿Quién gasta?

55 Unidad Presupuestal Instituto de Pensiones del Estado de Jalisco	002 Unidad Responsable Atención a Afiliados Pensionados y Beneficiarios	00010 Unidad Ejecutora del Gasto Afilación y Vigencias
---	---	--

¿Para qué se gasta?

Finalidad Desarrollo Social	Función Protección Social	Subfunción Edad Avanzada
---------------------------------------	-------------------------------------	------------------------------------

Presupuesto asignado al Programa Presupuestario

Monto: \$ 12,593,035,479.00

Objetivos

Nivel Actividad	Resumen Narrativo Acciones para captación de Entidades Público Patronales
---------------------------	---

Datos del Indicador

Denominación Porcentaje de cumplimiento de plan de presentaciones de inducción a las prestaciones sociales del Instituto	Método de Cálculo ((Presentaciones de inducción a las prestaciones económicas y sociales que ofrece el Instituto (realizadas) / Presentaciones de inducción a las prestaciones económicas y sociales que ofrece el Instituto (programadas))*100
--	---

Descripción del Indicador
Medir el cumplimiento del plan de presentaciones de inducción a las prestaciones sociales que ofrece el Instituto para captación de Entidades Público Patronales.

Tipo de Indicador Cobertura	Gestión Estatal	Dimensión del Indicador Frecuencia de Medición	Eficacia Mensual	Año de Medición del Resultado 2024
Parámetros de semaforización	<div style="display: flex; justify-content: space-around;"> <div style="text-align: center;"> <p>≥95%</p> </div> <div style="text-align: center;"> <p><95%</p> </div> </div> <p>Nombre de la Variable</p>	Meta programada 98%	Unidad de Medida Porcentaje	Desagregado meta valor por Género Hombre: 69,583 Mujer: 62,332
	Sentido del Indicador Ascendente	Línea Base 95%	Año (Línea base) 2023	Tipo de Acumulación Promedio
	Presentaciones de inducción a las prestaciones económicas y sociales que ofrece el Instituto (realizadas)		Presentaciones de inducción a las prestaciones económicas y sociales que ofrece el Instituto (programadas)	

Resultados

Meta Programada	98.0%	% Avance de la Meta (4to Trimestre)	95.0%	Semáforo (4to Trimestre)	
------------------------	-------	--	-------	---------------------------------	--

	Enero	Febrero	Marzo	Abril	Mayo	Junio	Julio	Agosto	Septiembre	Octubre	Noviembre	Diciembre
Meta Programada	N/A	N/A	N/A	95%	95%	95%	95%	95%	95%	N/A	N/A	N/A
Avance de la Meta	100%	ND	100%	N/A	N/A	N/A	N/A	N/A	N/A	N/A	N/A	N/A

Medios de verificación	Registro de presentaciones de inducción a las prestaciones económicas y sociales que ofrece el Instituto en resguardo de la Gerencia de Afilación y Vigencias de la Dirección de Atención a Afiliados, Pensionados y Beneficiarios del Instituto.
Supuestos	Las condiciones climatológicas permiten las vistas a las diferentes municipios del interior del Estado y a los diferentes órganos descentralizados o autónomos; y estas entidades manifiestan su interés en recibir dicha información.
Observaciones	

**INSTITUTO DE PENSIONES DEL ESTADO DE JALISCO
PRESUPUESTO DE EGRESOS PARA EL EJERCICIO FISCAL 2024**

Ficha Técnica del Indicador

Sistema de Evaluación del Desempeño (SED)

Instituto de Pensiones del Estado de Jalisco

Seguimiento de Indicadores

Datos del Programa

Prestaciones Sociales, Económicas y de Vivienda

Eje: Gobierno efectivo e integridad pública

Tema: Administración Pública

¿Quién gasta?

55 Unidad Presupuestal

Instituto de Pensiones del Estado de Jalisco

002 Unidad Responsable

Atención a Afiliados Pensionados y Beneficiarios

00011 Unidad Ejecutora del Gasto

Atención a Pensionados

¿Para qué se gasta?

Finalidad

Desarrollo Social

Función

Protección Social

Subfunción

Edad Avanzada

Presupuesto asignado al Programa Presupuestario

Monto: \$ 12,593,035,479.00

Objetivos

Nivel

Componente

Resumen Narrativo

Pensiones, prestación económica por muerte y gastos funerarios otorgados en el tiempo que marca la ley

Datos del Indicador

Denominación

Promedio de tiempo en que se autorizan las prestaciones de seguridad social

Método de Cálculo

$PDA = \frac{\sum DTAS}{\sum S}$
En donde: PDA= Promedio de días de autorización, DTAS= Días transcurridos de autorización por cada solicitud, S= Solicitudes
En donde: DTAS= FA- FR, FA= Fecha de autorización de cada solicitud, FR= Fecha de recepción de cada solicitud

Descripción del Indicador

Medir el tiempo de duración en el proceso de obtención de las prestaciones de seguridad social.

Tipo de Indicador

Estratégico

Dimensión del Indicador

Eficiencia

Año de Medición del Resultado

2024

Cobertura

Estatal

Frecuencia de Medición

Mensual

Desagregado meta valor por Género

Hombre: 69,583
Mujer: 62,332

Parámetros de semaforización

≥60 días
≥100 días

Sentido del Indicador

Descendente

Meta programada: 6000%

Unidad de Medida: Promedio

Línea Base: 14000%

Año (Línea base): 2020

Tipo de Acumulación: Promedio

Nombre de la Variable

∑Días transcurridos de autorización por cada solicitud

Total de solicitudes

Resultados

Meta Programada: 60

% Avance de la Meta (4to Trimestre): 93.5%

Semáforo (4to Trimestre):

	Enero	Febrero	Marzo	Abril	Mayo	Junio	Julio	Agosto	Septiembre	Octubre	Noviembre	Diciembre
Meta Programada	95%	95%	95%	95%	95%	95%	95%	95%	95%	95%	95%	95%
Avance de la Meta	ND	90%	90%	91%	93%	95%	97%	95%	95%	N/A	N/A	N/A

Medios de verificación

Reporte mensual de Cuadro de nuevos Pensionados, extraído del Sistema de Control Integral de Pensionados y Registros mensuales administrativos en resguardo de la Coordinación de Atención a Pensionados, de la Dirección de Atención a Afiliados, Pensionados y Beneficiarios.

Supuestos

El Consejo Directivo del Instituto sesiona de manera regular para autorizar los cuadros de nuevas pensiones.

Observaciones

**INSTITUTO DE PENSIONES DEL ESTADO DE JALISCO
PRESUPUESTO DE EGRESOS PARA EL EJERCICIO FISCAL 2024**

Ficha Técnica del Indicador

Sistema de Evaluación del Desempeño (SED)

Seguimiento de Indicadores

Instituto de Pensiones del Estado de Jalisco

Datos del Programa

Prestaciones Sociales, Económicas y de Vivienda

Eje: Gobierno efectivo e integridad pública

Tema: Administración Pública

¿Quién gasta?

55 Unidad Presupuestal Instituto de Pensiones del Estado de Jalisco	002 Unidad Responsable Atención a Afiliados Pensionados y Beneficiarios	00011 Unidad Ejecutora del Gasto Atención a Pensionados
---	---	---

¿Para qué se gasta?

Finalidad Desarrollo Social	Función Protección Social	Subfunción Edad Avanzada
---------------------------------------	-------------------------------------	------------------------------------

Presupuesto asignado al Programa Presupuestario

Monto: \$ 12,593,035,479.00

Objetivos

Nivel Actividad	Resumen Narrativo Validación documental de solicitudes para pensiones, prestación económica por muerte y gastos funerarios
---------------------------	--

Datos del Indicador

Denominación Porcentaje de validación de solicitudes de prestación económica por muerte y gastos funerarios	Método de Cálculo (Número de solicitudes validadas / Número de solicitudes recibidas) *100
---	--

Descripción del Indicador

Medir el grado de claridad entre los formatos de requisitos informados a quienes solicitan la prestación y los que finalmente adjuntan a su solicitud.

Tipo de Indicador Gestión	Dimensión del Indicador Eficacia	Año de Medición del Resultado 2024
Cobertura Estatal	Frecuencia de Medición Mensual	

Desagregado meta valor por Género

Hombre	Mujer
69,583	62,332

Parámetros de semaforización

≥80% <80%

Sentido del Indicador
Ascendente

Meta programada
100%

Unidad de Medida
Porcentaje

Año (Línea base)
2020

Tipo de Acumulación
Promedio

Nombre de la Variable
Número de solicitudes validadas

Número de solicitudes recibidas

Resultados

Meta Programada	100%	% Avance de la Meta (4to Trimestre)	92.0%	Semáforo (4to Trimestre)	●
------------------------	------	--	-------	---------------------------------	--------------------------------------

	Enero	Febrero	Marzo	Abril	Mayo	Junio	Julio	Agosto	Septiembre	Octubre	Noviembre	Diciembre
Meta Programada	95%	95%	95%	95%	95%	95%	95%	95%	95%	95%	95%	95%
Avance de la Meta	90%	90%	90%	88%	90%	91%	93%	94%	98%	98%	98%	98%

Medios de verificación	Registros mensuales administrativos de las solicitudes de prestaciones en resguardo de la Coordinación de Atención a Pensionados, de la Dirección de Atención a Afiliados, Pensionados y Beneficiarios.
Supuestos	Los canales de comunicación de difusión de requisitos para solicitud de las prestaciones son adecuados y accesibles.
Observaciones	

**INSTITUTO DE PENSIONES DEL ESTADO DE JALISCO
PRESUPUESTO DE EGRESOS PARA EL EJERCICIO FISCAL 2024**

Ficha Técnica del Indicador

Sistema de Evaluación del Desempeño (SED)

Seguimiento de Indicadores

Instituto de Pensiones del Estado de Jalisco

Datos del Programa

Prestaciones Sociales, Económicas y de Vivienda

Eje: Gobierno efectivo e integridad pública

Tema: Administración Pública

¿Quién gasta?

55 Unidad Presupuestal Instituto de Pensiones del Estado de Jalisco	002 Unidad Responsable Atención a Afiliados Pensionados y Beneficiarios	00014 Unidad Ejecutora del Gasto CADIP-Casa Hogar
---	---	---

¿Para qué se gasta?

Finalidad Desarrollo Social	Función Protección Social	Subfunción Edad Avanzada
---------------------------------------	-------------------------------------	------------------------------------

Presupuesto asignado al Programa Presupuestario

Monto: \$ 12,593,035,479.00

Objetivos

Nivel Componente	Resumen Narrativo Servicios de atención integral (biopsicosociales) proporcionados a pensionados para la mejora de su calidad de vida
----------------------------	---

Datos del Indicador

Denominación Porcentaje satisfacción de pensionados por los servicios de atención integral	Método de Cálculo (Número de pensionados satisfechos con el servicio / Número de pensionados que son beneficiados con algún servicio)*100
--	---

Descripción del Indicador

Medir la calidad de la atención de los servicios otorgados en las áreas biopsicosociales a los pensionados que acuden al Centro de Atención y Desarrollo Integral a Pensionados (CADIP), así como de aquellos que habitan en la Casa Hogar.

Tipo de Indicador Estratégico	Dimensión del Indicador Eficiencia	Año de Medición del Resultado 2024
Cobertura Estatal	Frecuencia de Medición Trimestral	

Desagregado meta valor por Género

Hombre	Mujer
69,583	62,332

Parámetros de semaforización

≥ 85%	< 85%

Nombre de la Variable

Número de pensionados satisfechos con el servicio

Número de pensionados que son beneficiados con algún servicio

Meta programada 93%

Unidad de Medida Porcentaje

Sentido del Indicador Ascendente

Línea Base 90%

Año (Línea base) 2021

Tipo de Acumulación Promedio

Resultados

Meta Programada	93.0%	% Avance de la Meta (4to Trimestre)	94.5%	Semáforo (4to Trimestre)	
------------------------	-------	--	-------	---------------------------------	--

	Enero	Febrero	Marzo	Abril	Mayo	Junio	Julio	Agosto	Septiembre	Octubre	Noviembre	Diciembre
Meta Programada	85%											
Avance de la Meta	96%				98%		98%		86%			

Medios de verificación

Registros mensuales de gasto en resguardo del Centro de Atención y Desarrollo Integral a Pensionados.

Supuestos

Las y los pensionados manifiestan su conformidad para recibir la atención integral a través del Centro de Atención y Desarrollo Integral a Pensionados.

Observaciones

**INSTITUTO DE PENSIONES DEL ESTADO DE JALISCO
PRESUPUESTO DE EGRESOS PARA EL EJERCICIO FISCAL 2024**

Ficha Técnica del Indicador

Sistema de Evaluación del Desempeño (SED)

Seguimiento de Indicadores

Instituto de Pensiones del Estado de Jalisco

Datos del Programa

Prestaciones Sociales, Económicas y de Vivienda

Eje: Gobierno efectivo e integridad pública

Tema: Administración Pública

¿Quién gasta?

55 Unidad Presupuestal Instituto de Pensiones del Estado de Jalisco	002 Unidad Responsable Atención a Afiliados Pensionados y Beneficiarios	00014 Unidad Ejecutora del Gasto CADIP-Casa Hogar
---	---	---

¿Para qué se gasta?

Finalidad Desarrollo Social	Función Protección Social	Subfunción Edad Avanzada
---------------------------------------	-------------------------------------	------------------------------------

Presupuesto asignado al Programa Presupuestario

Monto: \$ 12,593,035,479.00

Objetivos

Nivel Actividad	Resumen Narrativo Organización de actividades lúdicas para pensionados
---------------------------	--

Datos del Indicador

Denominación Porcentaje de eventos sociales, culturales, recreativos y deportivos realizados	Método de Cálculo $((\text{Número de eventos (realizadas)} / \text{Número de eventos (programadas)}) * 100$
--	---

Descripción del Indicador

Medir la capacidad de organización del personal en la realización de las actividades lúdicas programadas en beneficio de los pensionados.

Tipo de Indicador Gestión	Dimensión del Indicador Eficacia	Año de Medición del Resultado 2024
Cobertura Estatal	Frecuencia de Medición Trimestral	

Desagregado meta valor por Género

Hombre 69,583	Mujer 62,332
-------------------------	------------------------

Parámetros de semaforización



Sentido del Indicador

Ascendente

Meta programada
90%

Línea Base
98%

Unidad de Medida
Porcentaje

Año (Línea base)
2023

Tipo de Acumulación

Promedio

Número de eventos (realizadas)
Número de eventos (programadas)

Resultados

Meta Programada 90.0%	% Avance de la Meta (4to Trimestre) 98.0%	Semáforo (4to Trimestre)
---------------------------------	---	-------------------------------------

	Enero	Febrero	Marzo	Abril	Mayo	Junio	Julio	Agosto	Septiembre	Octubre	Noviembre	Diciembre
Meta Programada	80%	80%	80%	80%	80%	80%	80%	80%	80%	80%	80%	80%
Avance de la Meta	96%	96%	96%	96%	98%	98%	98%	98%	98%	100%	100%	100%

Medios de verificación
Informes mensuales de eventos, en resguardo del Centro de Atención y Desarrollo Integral a Pensionados.

Supuestos
Las y los pensionados cuentan con los medios necesarios para trasladarse a los lugares en que se realizan los eventos.

Observaciones

**INSTITUTO DE PENSIONES DEL ESTADO DE JALISCO
PRESUPUESTO DE EGRESOS PARA EL EJERCICIO FISCAL 2024**

Ficha Técnica del Indicador

Sistema de Evaluación del Desempeño (SED)

Seguimiento de Indicadores

Instituto de Pensiones del Estado de Jalisco

Datos del Programa

Prestaciones Sociales, Económicas y de Vivienda

Eje: Gobierno efectivo e integridad pública

Tema: Administración Pública

¿Quién gasta?

55 Unidad Presupuestal Instituto de Pensiones del Estado de Jalisco	002 Unidad Responsable Atención a Afiliados Pensionados y Beneficiarios	00014 Unidad Ejecutora del Gasto CADIP-Casa Hogar
---	---	---

¿Para qué se gasta?

Finalidad Desarrollo Social	Función Protección Social	Subfunción Edad Avanzada
---------------------------------------	-------------------------------------	------------------------------------

Presupuesto asignado al Programa Presupuestario

Monto: \$ 12,593,035,479.00

Objetivos

Nivel Actividad	Resumen Narrativo Valoración médica de pensionados
---------------------------	--

Datos del Indicador

Denominación Porcentaje de consultas de medicina familiar, psicológica y de rehabilitación realizadas	Método de Cálculo $((\text{Número de consultas (realizadas)} / \text{Número de consultas (programadas)}) * 100$
---	---

Descripción del Indicador

Medir la capacidad de atención del personal médico para dar las consultas médicas programadas en beneficio de los pensionados.

Tipo de Indicador Gestión	Dimensión del Indicador Eficacia	Año de Medición del Resultado 2024
Cobertura Estatal	Frecuencia de Medición Trimestral	

Desagregado meta valor por Género

Hombre	Mujer
69,583	62,332

Parámetros de semaforización

$\geq 80\%$	$< 80\%$

Nombre de la Variable

Número de consultas (realizadas)

Número de consultas (programadas)

Unidad de Medida
Porcentaje

Año (Línea base)
2023

Meta programada
90%

Línea Base
98%

Sentido del Indicador
Ascendente

Tipo de Acumulación
Promedio

Resultados

Meta Programada	90.0%	% Avance de la Meta (4to Trimestre)	98.0%	Semáforo (4to Trimestre)	
------------------------	-------	--	-------	---------------------------------	--

	Enero	Febrero	Marzo	Abril	Mayo	Junio	Julio	Agosto	Septiembre	Octubre	Noviembre	Diciembre
Meta Programada	80%	80%	80%	80%	80%	80%	80%	80%	80%	80%	80%	80%
Avance de la Meta	96%	96%	96%	96%	98%	98%	98%	98%	98%	98%	100%	100%

Medios de verificación

Informes mensuales de consultas médicas y de rehabilitación, en resguardo del Centro de Atención y Desarrollo Integral a Pensionados.

Supuestos

Las y los pensionados asisten a la citas médicas que tienen programadas.

Observaciones

**INSTITUTO DE PENSIONES DEL ESTADO DE JALISCO
PRESUPUESTO DE EGRESOS PARA EL EJERCICIO FISCAL 2024**

Ficha Técnica del Indicador

Sistema de Evaluación del Desempeño (SED)

Seguimiento de Indicadores

Instituto de Pensiones del Estado de Jalisco

Datos del Programa

Prestaciones Sociales, Económicas y de Vivienda

Eje: Gobierno efectivo e integridad pública Tema: Administración Pública

¿Quién gasta?

55 Unidad Presupuestal Instituto de Pensiones del Estado de Jalisco	002 Unidad Responsable Atención a Afiliados Pensionados y Beneficiarios	00014 Unidad Ejecutora del Gasto CADIP-Casa Hogar
---	---	---

¿Para qué se gasta?

Finalidad Desarrollo Social	Función Protección Social	Subfunción Edad Avanzada
---------------------------------------	-------------------------------------	------------------------------------

Presupuesto asignado al Programa Presupuestario

Monto: \$ 12,593,035,479.00

Objetivos

Nivel Actividad	Resumen Narrativo Entrega de platos de comida, cargas de lavadora y de atención de enfermería a pensionados que habitan en Casa Hogar
---------------------------	---

Datos del Indicador

Denominación Porcentaje de alimentos, cargas de lavadora y de atención de enfermería	Método de Cálculo $\frac{((\text{Número de entrega de platos de comida, servicios de lavandería y atención de enfermería (realizados)}) / \text{Número de entrega de platos de comida, servicios de lavandería y atención de enfermería (programados)}) * 100}{}$
--	---

Descripción del Indicador

Medir la eficacia del área de Casa Hogar para entregar de platos de comida, cargas de lavadora y de atención de enfermería necesarios para brindar una adecuada atención a los pensionados que habitan en Casa Hogar.

Tipo de Indicador Cobertura	Gestión Estatal	Dimensión del Indicador Frecuencia de Medición	Calidad Trimestral	Año de Medición del Resultado 2024
---------------------------------------	--------------------	--	-----------------------	--

Parámetros de semaforización ≥ 80% < 80% Nombre de la Variable	Sentido del Indicador Ascendente	Meta programada 90%	Unidad de Medida Porcentaje	Desagregado meta valor por Género Hombre: 69,583 Mujer: 62,332
		Línea Base 86%	Año (Línea base) 2023	Tipo de Acumulación Promedio

Número de entrega de platos de comida, servicios de lavandería y atención de enfermería (realizados)
Número de entrega de platos de comida, servicios de lavandería y atención de enfermería (programados)

Resultados

Meta Programada	90.0%	% Avance de la Meta (4to Trimestre)	94.8%	Semáforo (4to Trimestre)	
------------------------	-------	--	-------	---------------------------------	--

	Enero	Febrero	Marzo	Abril	Mayo	Junio	Julio	Agosto	Septiembre	Octubre	Noviembre	Diciembre
Meta Programada	80%	80%	80%	80%	80%	80%	80%	80%	80%	80%	80%	80%
Avance de la Meta	86%	86%	86%	86%	95%	95%	95%	98%	98%	98%	100%	100%

Medios de verificación
Encuestas trimestrales de satisfacción sobre los servicios asistenciales en Casa Hogar, en resguardo del Centro de Atención y Desarrollo Integral a Pensionados.

Supuestos
Los costos de los insumos de alimentación, de lavandería y médicos que ofrecen los proveedores son accesibles.

Observaciones

**INSTITUTO DE PENSIONES DEL ESTADO DE JALISCO
PRESUPUESTO DE EGRESOS PARA EL EJERCICIO FISCAL 2024**

Ficha Técnica del Indicador

Sistema de Evaluación del Desempeño (SED)

Seguimiento de Indicadores

Instituto de Pensiones del Estado de Jalisco

Datos del Programa

Prestaciones Sociales, Económicas y de Vivienda

Eje: Gobierno efectivo e integridad pública

Tema: Administración Pública

¿Quién gasta?

55 Unidad Presupuestal Instituto de Pensiones del Estado de Jalisco	002 Unidad Responsable Atención a Afiliados Pensionados y Beneficiarios	00012 Unidad Ejecutora del Gasto Créditos a Corto y Mediano Plazo
---	---	---

¿Para qué se gasta?

Finalidad Desarrollo Social	Función Protección Social	Subfunción Edad Avanzada
---------------------------------------	-------------------------------------	------------------------------------

Presupuesto asignado al Programa Presupuestario

Monto: \$ 12,593,035,479.00

Objetivos

Nivel Componente	Resumen Narrativo Préstamos de corto y mediano plazo otorgados a afiliados y pensionados
----------------------------	--

Datos del Indicador

Denominación Porcentaje de recurso devengado por la colocación de préstamos de corto y mediano plazo	Método de Cálculo $(RDPE \text{ periodo } t / RTAPE \text{ periodo } t) * 100$ En donde: RDPE= Recurso devengado en préstamos de corto y mediano plazo, RTAPE= Reserva total autorizada para préstamos de corto y mediano plazo, Periodo t= periodo que se informa
--	---

Descripción del Indicador
Medir la eficiencia en la colocación de préstamos de corto y mediano plazo (del total de la reserva destinada por el Consejo Directivo para tal efecto); a través de los cuales los afiliados y pensionados tienen acceso a créditos con tasas menores a las del mercado financiero para hacer frente a eventualidades y adquisición de bienes muebles.

Tipo de Indicador Estratégico	Dimensión del Indicador Eficiencia	Año de Medición del Resultado 2024
Cobertura Estatal	Frecuencia de Medición Trimestral	

Desagregado meta valor por Género

Hombre	Mujer
69,583	62,332

Parámetros de semaforización

≥98%	≥98%

Sentido del Indicador
Ascendente

Meta programada
98%

Unidad de Medida
Porcentaje

Año (Línea base)
2021

Línea Base
100%

Tipo de Acumulación
Valor Presente

Nombre de la Variable
Recurso devengado en préstamos de corto y mediano plazo periodo t
Reserva total autorizada para préstamos de corto y mediano plazo periodo t

Resultados

Meta Programada	98.0%	% Avance de la Meta (4to Trimestre)	99.5%	Semáforo (4to Trimestre)	
------------------------	--------------	--	--------------	---------------------------------	--

	Enero	Febrero	Marzo	Abril	Mayo	Junio	Julio	Agosto	Septiembre	Octubre	Noviembre	Diciembre
Meta Programada	98%	98%	98%	98%	98%	98%	98%	98%	98%	98%	98%	98%
Avance de la Meta	100%	100%	100%	100%	100%	100%	100%	100%	100%	100%	100%	100%

Medios de verificación

Estadísticas Préstamos publicadas por el Instituto en la liga: <https://transparencia.info.jalisco.gob.mx/transparencia/informacion-fundamental/7578>
Reporte de avance presupuestal de préstamos de corto y mediano plazo, en resguardo de la Gerencia de Crédito a Corto y Mediano Plazo, de la Dirección de Atención a Afiliados, Pensionados y Beneficiarios.

Supuestos

Las Entidades Públicas Patronales y aportadores voluntarios realizan las aportaciones correspondientes a efecto de que se puedan realizar los descuentos.

Observaciones

**INSTITUTO DE PENSIONES DEL ESTADO DE JALISCO
PRESUPUESTO DE EGRESOS PARA EL EJERCICIO FISCAL 2024**

Ficha Técnica del Indicador

Sistema de Evaluación del Desempeño (SED)

Seguimiento de Indicadores

Instituto de Pensiones del Estado de Jalisco

Datos del Programa

Prestaciones Sociales, Económicas y de Vivienda

Eje: Gobierno efectivo e integridad pública

Tema: Administración Pública

¿Quién gasta?

55 Unidad Presupuestal Instituto de Pensiones del Estado de Jalisco	002 Unidad Responsable Atención a Afiliados Pensionados y Beneficiarios	00012 Unidad Ejecutora del Gasto Créditos a Corto y Mediano Plazo
---	---	---

¿Para qué se gasta?

Finalidad Desarrollo Social	Función Protección Social	Subfunción Edad Avanzada
---------------------------------------	-------------------------------------	------------------------------------

Presupuesto asignado al Programa Presupuestario

Monto: \$ 12,593,035,479.00

Objetivos

Nivel Actividad	Resumen Narrativo Atención de solicitudes de préstamos de corto y mediano plazo en Zona Metropolitana
---------------------------	---

Datos del Indicador

Denominación Porcentaje de atención de solicitudes de préstamos en Zona Metropolitana	Método de Cálculo (Número de solicitudes atendidas (realizadas)/ Número de solicitudes atendidas (programadas)) *100
---	--

Descripción del Indicador

Medir la eficacia de la gerencia en atención de solicitudes de préstamos corto y mediano plazo.

Tipo de Indicador Gestión	Dimensión del Indicador Eficacia	Año de Medición del Resultado 2024
Cobertura Estatal	Frecuencia de Medición Trimestral	

Desagregado meta valor por Género

Hombre	Mujer
69,583	62,332

Parámetros de semaforización

≥95%	<95%

Sentido del Indicador
Ascendente

Unidad de Medida
Porcentaje

Año (Línea base)
2022

Tipo de Acumulación
Promedio

Meta programada
100%

Línea Base
100%

Nombre de la Variable
Número de solicitudes atendidas (realizadas)

Número de solicitudes atendidas (programadas)

Resultados

Meta Programada	100.0%	% Avance de la Meta (4to Trimestre)	98.0%	Semáforo (4to Trimestre)	
------------------------	--------	--	-------	---------------------------------	--

	Enero	Febrero	Marzo	Abril	Mayo	Junio	Julio	Agosto	Septiembre	Octubre	Noviembre	Diciembre
Meta Programada	98%				98%			98%				98%
Avance de la Meta	97%				99%			98%				98%

Medios de verificación

Reportes en excel trimestrales con el vaciado de los reportes diarios de estado de agenda, generados por el Sistema e-flow citas, en resguardo de la Gerencia de Crédito a Corto y Mediano Plazo, de la Dirección de Atención a Afiliados, Pensionados y Beneficiarios.

Supuestos

Las y los afiliados, pensionado(a)s y aportadore(a)s voluntario(a)s acudan a solicitar préstamos.

Observaciones

**INSTITUTO DE PENSIONES DEL ESTADO DE JALISCO
PRESUPUESTO DE EGRESOS PARA EL EJERCICIO FISCAL 2024**

Ficha Técnica del Indicador

Sistema de Evaluación del Desempeño (SED)

Seguimiento de Indicadores

Instituto de Pensiones del Estado de Jalisco

Datos del Programa

Prestaciones Sociales, Económicas y de Vivienda

Eje: Gobierno efectivo e integridad pública

Tema: Administración Pública

¿Quién gasta?

55 Unidad Presupuestal

Instituto de Pensiones del Estado de Jalisco

002 Unidad Responsable

Atención a Afiliados Pensionados y Beneficiarios

00012 Unidad Ejecutora del Gasto

Créditos a Corto y Mediano Plazo

¿Para qué se gasta?

Finalidad

Desarrollo Social

Función

Protección Social

Subfunción

Edad Avanzada

Presupuesto asignado al Programa Presupuestario

Monto: \$ 12,593,035,479.00

Objetivos

Nivel

Actividad

Resumen Narrativo

Atención de solicitudes de préstamos de corto y mediano plazo (Delegaciones Foráneas)

Datos del Indicador

Denominación

Porcentaje de atención de solicitudes de préstamos en Delegaciones Foráneas

Método de Cálculo

(Número de solicitudes atendidas (realizadas)/ Número de solicitudes atendidas (programadas)) *100

Descripción del Indicador

Medir la eficacia de las delegaciones foráneas en atención de solicitudes de préstamos corto y mediano plazo.

Tipo de Indicador

Gestión

Dimensión del Indicador

Eficacia

Año de Medición del Resultado

2024

Cobertura

Estatal

Frecuencia de Medición

Trimestral

Desagregado meta valor por Género

Hombre

Mujer

69,583

62,332

Parámetros de semaforización

≥95%

<95%





Sentido del Indicador

Ascendente

Meta programada

100%

Unidad de Medida

Porcentaje

Línea Base

100%

Año (Línea base)

2023

Tipo de Acumulación

Promedio

Nombre de la Variable

Número de solicitudes atendidas (realizadas)

Número de solicitudes atendidas (programadas)


Resultados

Meta Programada

100.0%

% Avance de la Meta (4to Trimestre)

98.0%

Semáforo (4to Trimestre) 

	Enero	Febrero	Marzo	Abril	Mayo	Junio	Julio	Agosto	Septiembre	Octubre	Noviembre	Diciembre
Meta Programada	98%				98%			98%				98%
Avance de la Meta	97%				99%			98%				98%

Medios de verificación

Reportes en excel trimestrales con el vaciado de los reportes diarios de estado de agenda, generados por el Sistema e-flow citas, en resguardo de la Coordinación de Delegaciones, de la Dirección de Atención a Afiliados, Pensionados y Beneficiarios.

Supuestos

Las y los afiliados, pensionado(a)s y aportadore(a)s voluntario(a)s eligen acudir a solicitar préstamos de corto y mediano plazo a los módulos instalados en las delegaciones.

Observaciones

**INSTITUTO DE PENSIONES DEL ESTADO DE JALISCO
PRESUPUESTO DE EGRESOS PARA EL EJERCICIO FISCAL 2024**

Ficha Técnica del Indicador

Sistema de Evaluación del Desempeño (SED)

Seguimiento de Indicadores

Instituto de Pensiones del Estado de Jalisco

Datos del Programa

Prestaciones Sociales, Económicas y de Vivienda

Eje: Gobierno efectivo e integridad pública

Tema: Administración Pública

¿Quién gasta?

55	Unidad Presupuestal	002	Unidad Responsable	00013	Unidad Ejecutora del Gasto	30
	Instituto de Pensiones del Estado de Jalisco		Atención a Afiliados Pensionados y Beneficiarios		Préstamos Hipotecarios	

¿Para qué se gasta?

Finalidad	Función	Subfunción
Desarrollo Social	Protección Social	Edad Avanzada

Presupuesto asignado al Programa Presupuestario

Monto: \$ 12,593,035,479.00

Objetivos

Nivel	Resumen Narrativo
Componente	Préstamos del esquema hipotecario otorgados a afiliados y pensionados

Datos del Indicador

Denominación	Método de Cálculo
Porcentaje de recurso devengado por la colocación de préstamos del esquema hipotecario	$(RDPV \text{ periodo } t / RTAPV \text{ periodo } t) * 100$ En donde: RDPV= Recurso devengado en préstamos hipotecarios y de liquidez de mediano plazo, RTAPV= Reserva total autorizada para préstamos hipotecarios y de liquidez de mediano plazo, Periodo t = periodo

Descripción del Indicador

Medir la capacidad del área de Préstamos Hipotecarios para realizar la colocación de los recursos económicos (del total de la reserva destinada por el Consejo Directivo para tal efecto) de préstamos del esquema hipotecario

Tipo de Indicador	Estratégico	Dimensión del Indicador	Eficiencia	Año de Medición del Resultado	2024
Cobertura	Estatal	Frecuencia de Medición	Trimestral		

Desagregado meta valor por Género

Hombre	Mujer
69,583	62,332

Parámetros de semaforización

≥80%	<80%

Sentido del Indicador

Ascendente	76%
------------	-----

Unidad de Medida

Porcentaje

Año (Línea base)

2021

Tipo de Acumulación

Promedio

Nombre de la Variable

Recurso devengado en préstamos hipotecarios y de liquidez de mediano plazo periodo t
Reserva total autorizada para préstamos hipotecarios y de liquidez de mediano plazo periodo t

Resultados

Meta Programada	85.0%	% Avance de la Meta (4to Trimestre)	91.8%	Semáforo (4to Trimestre)	
------------------------	-------	--	-------	---------------------------------	--

	Enero	Febrero	Marzo	Abril	Mayo	Junio	Julio	Agosto	Septiembre	Octubre	Noviembre	Diciembre
Meta Programada		85%			85%			85%			85%	
Avance de la Meta		49%			90%			117%			111%	

Medios de verificación

Estadísticas Préstamos publicadas por el Instituto en la liga: <https://transparencia.info.jalisco.gob.mx/transparencia/informacion-fundamental/7578>
Reporte de avance presupuestal de préstamos hipotecarios y de liquidez a mediano plazo, en resguardo de la Gerencia de Créditos Hipotecarios.

Supuestos

Las y los afiliados y pensionados tienen la capacidad económica de solventar los gastos de escrituración y los propietarios de los inmuebles sujetos a venta comparecen a firma de escritura con la documentación requerida por el Notario.

Observaciones

**INSTITUTO DE PENSIONES DEL ESTADO DE JALISCO
PRESUPUESTO DE EGRESOS PARA EL EJERCICIO FISCAL 2024**

Ficha Técnica del Indicador

Sistema de Evaluación del Desempeño (SED)

Seguimiento de Indicadores

Instituto de Pensiones del Estado de Jalisco

Datos del Programa

Prestaciones Sociales, Económicas y de Vivienda

Eje: Gobierno efectivo e integridad pública

Tema: Administración Pública

¿Quién gasta?

55 Unidad Presupuestal Instituto de Pensiones del Estado de Jalisco	002 Unidad Responsable Atención a Afiliados Pensionados y Beneficiarios	00013 Unidad Ejecutora del Gasto Préstamos Hipotecarios
---	---	---

¿Para qué se gasta?

Finalidad Desarrollo Social	Función Protección Social	Subfunción Edad Avanzada
---------------------------------------	-------------------------------------	------------------------------------

Presupuesto asignado al Programa Presupuestario

Monto: \$ 12,593,035,479.00

Objetivos

Nivel Actividad	Resumen Narrativo Orientación personalizada sobre las opciones de préstamos del esquema hipotecario
---------------------------	---

Datos del Indicador

Denominación Porcentaje de atención a citas de préstamos del esquema hipotecario	Método de Cálculo (Número de citas para trámite de préstamo atendidas trimestre t / Total de citas de orientación trimestre t)*100
--	--

Descripción del Indicador

Medir el porcentaje de atención a citas de préstamos del esquema hipotecario

Tipo de Indicador Cobertura	Gestión Estatal	Dimensión del Indicador Frecuencia de Medición	Eficacia Trimestral	Año de Medición del Resultado 2024
---------------------------------------	--------------------	--	------------------------	--

Parámetros de semaforización

≥70%
<70%

Sentido del Indicador: Ascendente

Meta programada: 80%

Unidad de Medida: Porcentaje

Año (Línea base): 2022

Desagregado meta valor por Género

Hombre	Mujer
69,583	62,332

Tipo de Acumulación: Promedio

Nombre de la Variable: Número de citas para trámite de préstamo atendidas trimestre t

Total de citas de orientación trimestre t

Resultados

Meta Programada	80.0%	% Avance de la Meta (4to Trimestre)	55.8%	Semáforo (4to Trimestre)	
------------------------	-------	--	-------	---------------------------------	--

	Enero	Febrero	Marzo	Abril	Mayo	Junio	Julio	Agosto	Septiembre	Octubre	Noviembre	Diciembre
Meta Programada		70%			70%			70%			70%	
Avance de la Meta		95%			43%			46%			39%	

Medios de verificación

Registros citas para orientación y trámite en resguardo de la Gerencia de Créditos Hipotecarios.

Supuestos

Las y los afiliados y pensionados tienen interés en solicitar un préstamo para compra, construcción, remodelación de vivienda o redención de vivienda.

Observaciones

**INSTITUTO DE PENSIONES DEL ESTADO DE JALISCO
PRESUPUESTO DE EGRESOS PARA EL EJERCICIO FISCAL 2024**

Ficha Técnica del Indicador

Sistema de Evaluación del Desempeño (SED)

Seguimiento de Indicadores

Instituto de Pensiones del Estado de Jalisco

Datos del Programa

Prestaciones Sociales, Económicas y de Vivienda

Eje: Gobierno efectivo e integridad pública

Tema: Administración Pública

¿Quién gasta?

55 Unidad Presupuestal Instituto de Pensiones del Estado de Jalisco	002 Unidad Responsable Atención a Afiliados Pensionados y Beneficiarios	00013 Unidad Ejecutora del Gasto Préstamos Hipotecarios
---	---	---

¿Para qué se gasta?

Finalidad Desarrollo Social	Función Protección Social	Subfunción Edad Avanzada
---------------------------------------	-------------------------------------	------------------------------------

Presupuesto asignado al Programa Presupuestario

Monto: \$ 12,593,035,479.00

Objetivos

Nivel Actividad	Resumen Narrativo Validación documental de solicitudes de préstamos del esquema hipotecario
---------------------------	---

Datos del Indicador

Denominación Porcentaje de validación de solicitudes de préstamo del esquema hipotecario	Método de Cálculo (Número de solicitudes validadas trimestre t/ Número de solicitudes recibidas trimestre t) *100 en donde:
--	--

Descripción del Indicador
Medir el grado de claridad y capacidad de cumplimiento de los requisitos para solicitud de préstamos.

Tipo de Indicador Gestión	Dimensión del Indicador Eficacia	Año de Medición del Resultado 2024
Cobertura Estatal	Frecuencia de Medición Trimestral	Desagregado meta valor por Género Hombre: 69,583 Mujer: 62,332
Parámetros de semaforización ≥70% <70%	Meta programada 80%	Unidad de Medida Porcentaje
Sentido del Indicador Ascendente	Línea Base 67%	Año (Línea base) 2023
Nombre de la Variable Número de solicitudes validadas trimestre t	Tipo de Acumulación Promedio	
	Número de solicitudes recibidas trimestre t	

Resultados

Meta Programada 80.0%	% Avance de la Meta (4to Trimestre) 78.0%	Semáforo (4to Trimestre)
---------------------------------	---	-------------------------------------

	Enero	Febrero	Marzo	Abril	Mayo	Junio	Julio	Agosto	Septiembre	Octubre	Noviembre	Diciembre
Meta Programada	70%		70%		70%		70%		70%		70%	
Avance de la Meta	95%		71%		83%		63%					

Medios de verificación
Registro de expedientes de préstamos efectivos capturados en sistema en resguardo de la Gerencia de Créditos Hipotecarios.

Supuestos
Las y los afiliados y pensionados presentan los requisitos necesarios para la tramitación de los préstamos.
Los inmuebles que se pretenden adquirir o dar en garantía están libres de gravámenes y condiciones jurídicas para ser aceptados.

Observaciones

**INSTITUTO DE PENSIONES DEL ESTADO DE JALISCO
PRESUPUESTO DE EGRESOS PARA EL EJERCICIO FISCAL 2024**

Ficha Técnica del Indicador

Sistema de Evaluación del Desempeño (SED)

Seguimiento de Indicadores

Instituto de Pensiones del Estado de Jalisco

Datos del Programa

Prestaciones Sociales, Económicas y de Vivienda

Eje: Gobierno efectivo e integridad pública

Tema: Administración Pública

¿Quién gasta?

55 Unidad Presupuestal Instituto de Pensiones del Estado de Jalisco	002 Unidad Responsable Atención a Afiliados Pensionados y Beneficiarios	00013 Unidad Ejecutora del Gasto Préstamos Hipotecarios
---	---	---

¿Para qué se gasta?

Finalidad Desarrollo Social	Función Protección Social	Subfunción Edad Avanzada
---------------------------------------	-------------------------------------	------------------------------------

Presupuesto asignado al Programa Presupuestario

Monto: \$ 12,593,035,479.00

Objetivos

Nivel Actividad	Resumen Narrativo Monitoreo del otorgamiento de los préstamos del esquema hipotecario
---------------------------	---

Datos del Indicador

Denominación Porcentaje de acciones de monitoreo del otorgamiento de préstamos del esquema hipotecario	Método de Cálculo (Número de acciones de monitoreo realizadas trimestre t / número de acciones programadas trimestre t) * 100
--	---

Descripción del Indicador

Medir la eficacia de las acciones de monitoreo para el otorgamiento de préstamos del esquema hipotecario, una vez que el trámite se encuentre en estatus de revisión jurídica para reducir la cantidad de cancelaciones de préstamos.

Tipo de Indicador Gestión	Dimensión del Indicador Eficacia	Año de Medición del Resultado 2024
Cobertura Estatal	Frecuencia de Medición Trimestral	

Desagregado meta valor por Género

Hombre	Mujer
69,583	62,332

Parámetros de semaforización

≥85%	<85%

Nombre de la Variable

Número de acciones de monitoreo realizadas trimestre t

número de acciones programadas trimestre t

Unidad de Medida
Porcentaje

Año (Línea base)
2023

Sentido del Indicador
Ascendente

Línea Base
100%

Tipo de Acumulación
Promedio

Resultados

Meta Programada	100.0%	% Avance de la Meta (4to Trimestre)	176.5%	Semáforo (4to Trimestre)	
------------------------	--------	--	--------	---------------------------------	--

	Enero	Febrero	Marzo	Abril	Mayo	Junio	Julio	Agosto	Septiembre	Octubre	Noviembre	Diciembre
Meta Programada	90%				90%			90%			90%	
Avance de la Meta	98%				100%			208%			300%	

Medios de verificación
Registros administrativos en resguardo de la Gerencia de Créditos Hipotecarios.

Supuestos
Existe disponibilidad por parte de las Notarías en informar el estatus que guardan los trámites que les fueron turnados.

Observaciones

**INSTITUTO DE PENSIONES DEL ESTADO DE JALISCO
PRESUPUESTO DE EGRESOS PARA EL EJERCICIO FISCAL 2024**

Ficha Técnica del Indicador

Sistema de Evaluación del Desempeño (SED)

Seguimiento de Indicadores

Instituto de Pensiones del Estado de Jalisco

Datos del Programa

Prestaciones Sociales, Económicas y de Vivienda

Eje: Gobierno efectivo e integridad pública

Tema: Administración Pública

¿Quién gasta?

55 Unidad Presupuestal Instituto de Pensiones del Estado de Jalisco	004 Unidad Responsable Gestión y Protección del Patrimonio Inmobiliario	00032 Unidad Ejecutora del Gasto Administración de Inmuebles
---	---	--

¿Para qué se gasta?

Finalidad Desarrollo Social	Función Protección Social	Subfunción Edad Avanzada
---------------------------------------	-------------------------------------	------------------------------------

Presupuesto asignado al Programa Presupuestario

Monto: \$ 12,593,035,479.00

Objetivos

Nivel Componente	Resumen Narrativo Inmuebles para afiliados o pensionados arrendados o vendidos
----------------------------	--

Datos del Indicador

Denominación Porcentaje de inmuebles vendidos o arrendados	Método de Cálculo (Total de inmuebles arrendados y vendidos / Total de inmuebles destinados para arrendamiento y venta)*100
--	---

Descripción del Indicador

Este indicador mide la efectividad institucional a efecto de atender las necesidad de acceso a vivienda digna y económica de sus afiliados y pensionados respecto de su propia capacidad inmobiliaria

Tipo de Indicador Estratégico	Dimensión del Indicador Eficacia	Año de Medición del Resultado 2024
Cobertura Estatal	Frecuencia de Medición Trimestral	

Parámetros de semaforización	Sentido del Indicador Ascendente	Meta programada 94%	Unidad de Medida Porcentaje	Desagregado meta valor por Género	
		Línea Base 99%	Año (Línea base) 2022	Hombre 69,583	Mujer 62,332
Nombre de la Variable				Tipo de Acumulación Promedio	

Total de inmuebles arrendados y vendidos para afiliados
Total de inmuebles destinados para arrendamiento y venta para afiliados

Resultados

Meta Programada 94.0%	% Avance de la Meta (4to Trimestre) 59.8%	Semáforo (4to Trimestre)
---------------------------------	---	-------------------------------------

	Enero	Febrero	Marzo	Abril	Mayo	Junio	Julio	Agosto	Septiembre	Octubre	Noviembre	Diciembre
Meta Programada	90%				90%			90%			90%	
Avance de la Meta	0%				75%			125%			39%	

Medios de verificación

Inventario de inmuebles propiedad del Instituto destinados a la venta o renta en resguardo de la Dirección de Promoción de Vivienda e Inmobiliaria.

Supuestos

Las y los afiliados y pensionados presentan interés en el arrendamiento de inmuebles propiedad del Instituto

Observaciones

El presente documento despliega la información perteneciente a los indicadores estratégicos y de gestión de aquellos programas presupuestarios que proveen de bienes y servicios que generan valor público a la ciudadanía jalisciense.

**INSTITUTO DE PENSIONES DEL ESTADO DE JALISCO
PRESUPUESTO DE EGRESOS PARA EL EJERCICIO FISCAL 2024**

Ficha Técnica del Indicador

Sistema de Evaluación del Desempeño (SED)

Seguimiento de Indicadores

Instituto de Pensiones del Estado de Jalisco

Datos del Programa

Prestaciones Sociales, Económicas y de Vivienda

Eje: Gobierno efectivo e integridad pública

Tema: Administración Pública

¿Quién gasta?

55 Unidad Presupuestal Instituto de Pensiones del Estado de Jalisco	004 Unidad Responsable Gestión y Protección del Patrimonio Inmobiliario	00032 Unidad Ejecutora del Gasto Administración de Inmuebles
---	---	--

¿Para qué se gasta?

Finalidad Desarrollo Social	Función Protección Social	Subfunción Edad Avanzada
---------------------------------------	-------------------------------------	------------------------------------

Presupuesto asignado al Programa Presupuestario

Monto: \$ 12,593,035,479.00

Objetivos

Nivel Actividad	Resumen Narrativo Celebración de contratos de venta de inmuebles
---------------------------	--

Datos del Indicador

Denominación Porcentaje de celebración de contratos de arrendamiento y venta de inmuebles	Método de Cálculo (Contratos de arrendamiento y venta celebrados (realizados)/Contratos de arrendamientos y venta celebrados (programados))*100
---	---

Descripción del Indicador

Medir la eficacia administrativa para realizar y formalizar en tiempo y forma las contrataciones de arrendamiento y venta de inmuebles

Tipo de Indicador Gestión	Dimensión del Indicador Eficacia	Año de Medición del Resultado 2024
Cobertura Estatal	Frecuencia de Medición Trimestral	

Desagregado meta valor por Género

Hombre	Mujer
69,583	62,332

Parámetros de semaforización

≥90% <90%

Sentido del Indicador
Ascendente

Meta programada
94%

Unidad de Medida
Porcentaje

Año (Línea base)
2022

Tipo de Acumulación
Promedio

Nombre de la Variable
Contratos de arrendamiento y venta celebrados (realizados)
Contratos de arrendamientos y venta celebrados (programados)

Resultados

Meta Programada	94.0%	% Avance de la Meta (4to Trimestre)	20.6%	Semáforo (4to Trimestre)	
------------------------	-------	--	-------	---------------------------------	--

	Enero	Febrero	Marzo	Abril	Mayo	Junio	Julio	Agosto	Septiembre	Octubre	Noviembre	Diciembre
Meta Programada	3%				3%			3%			3%	
Avance de la Meta	0%				16%			33%			33%	

Medios de verificación

Contratos de arrendamiento y venta de inmuebles celebrados por la Dirección de Promoción de Vivienda e Inmobiliaria

Supuestos

Las y los afiliados y pensionados se presentan en tiempo y forma con la documentación requerida para celebrar el contrato respectivo

Observaciones

**INSTITUTO DE PENSIONES DEL ESTADO DE JALISCO
PRESUPUESTO DE EGRESOS PARA EL EJERCICIO FISCAL 2024**

Ficha Técnica del Indicador

Sistema de Evaluación del Desempeño (SED)

Seguimiento de Indicadores

Instituto de Pensiones del Estado de Jalisco

Datos del Programa

Prestaciones Sociales, Económicas y de Vivienda

Eje: Gobierno efectivo e integridad pública

Tema: Administración Pública

¿Quién gasta?

55 Unidad Presupuestal Instituto de Pensiones del Estado de Jalisco	004 Unidad Responsable Gestión y Protección del Patrimonio Inmobiliario	00032 Unidad Ejecutora del Gasto Administración de Inmuebles
---	---	--

¿Para qué se gasta?

Finalidad Desarrollo Social	Función Protección Social	Subfunción Edad Avanzada
---------------------------------------	-------------------------------------	------------------------------------

Presupuesto asignado al Programa Presupuestario

Monto: \$ 12,593,035,479.00

Objetivos

Nivel Actividad	Resumen Narrativo Celebración de contratos de arrendamiento habitacional
---------------------------	--

Datos del Indicador

Denominación Porcentaje de celebración de contratos de arrendamiento para vivienda	Método de Cálculo (Contratos de arrendamiento celebrados (realizados)/Contratos de arrendamientos y celebrados (programados))*100
--	---

Descripción del Indicador

Medir la eficacia administrativa para realizar y formalizar en tiempo y forma las renovaciones de contratos de arrendamiento.

Tipo de Indicador Gestión	Dimensión del Indicador Eficacia	Año de Medición del Resultado 2024
Cobertura Estatal	Frecuencia de Medición Trimestral	

Desagregado meta valor por Género

Hombre 69,583	Mujer 62,332
-------------------------	------------------------

Parámetros de semaforización



Sentido del Indicador

Ascendente

Meta programada
94%

Línea Base
99%

Unidad de Medida
Porcentaje

Año (Línea base)
2023

Tipo de Acumulación
Promedio

Nombre de la Variable

Contratos de arrendamiento habitacional celebrados (realizados)
Contratos de arrendamiento habitacional celebrados (programados)

Resultados

Meta Programada 94.0%	% Avance de la Meta (4to Trimestre) 53.3%	Semáforo (4to Trimestre)
---------------------------------	---	-------------------------------------

	Enero	Febrero	Marzo	Abril	Mayo	Junio	Julio	Agosto	Septiembre	Octubre	Noviembre	Diciembre
Meta Programada	94%				94%			94%			94%	
Avance de la Meta	0%				75%			92%			46%	

Medios de verificación

Contratos de arrendamiento de inmuebles celebrados por la Dirección de Gestión y Protección al Patrimonio Inmobiliario

Supuestos

Que los arrendatarios presenten en tiempo y forma con la documentación requerida para dar trámite a la creación o renovación de contratos.

Observaciones

**INSTITUTO DE PENSIONES DEL ESTADO DE JALISCO
PRESUPUESTO DE EGRESOS PARA EL EJERCICIO FISCAL 2024**

Ficha Técnica del Indicador

Sistema de Evaluación del Desempeño (SED)

Seguimiento de Indicadores

Instituto de Pensiones del Estado de Jalisco

Datos del Programa

Atención Médica

Eje: Gobierno efectivo e integridad pública

Tema: Administración Pública

¿Quién gasta?

55 Unidad Presupuestal Instituto de Pensiones del Estado de Jalisco	004 Unidad Responsable Gestión y Protección del Patrimonio Inmobiliario	00032 Unidad Ejecutora del Gasto Administración de Inmuebles
---	---	--

¿Para qué se gasta?

Finalidad Desarrollo Social	Función Protección Social	Subfunción Edad Avanzada
---------------------------------------	-------------------------------------	------------------------------------

Presupuesto asignado al Programa Presupuestario

Monto: \$ 12,593,035,479.00

Objetivos

Nivel Actividad	Resumen Narrativo Celebración de contratos de arrendamiento de locales
---------------------------	--

Datos del Indicador

Denominación Porcentaje de celebración de contratos de arrendamiento para locales comerciales	Método de Cálculo (Contratos de arrendamiento celebrados (realizados)/Contratos de arrendamientos y celebrados (programados))*100
---	---

Descripción del Indicador
Medir la eficacia administrativa para realizar y formalizar en tiempo y forma las renovaciones de contratos de arrendamiento.

Tipo de Indicador Cobertura	Gestión Estatal	Dimensión del Indicador Frecuencia de Medición	Eficacia Trimestral	Año de Medición del Resultado 2024
Parámetros de semaforización	<div style="display: flex; justify-content: space-around;"> <div style="text-align: center;"> <p>≥90%</p> </div> <div style="text-align: center;"> <p><80%</p> </div> </div> <p>Nombre de la Variable</p>	Meta programada 90%	Unidad de Medida Porcentaje	Desagregado meta valor por Género Hombre: 69,583 Mujer: 62,332
Sentido del Indicador Ascendente	Línea Base 90%	Año (Línea base) 2023	Tipo de Acumulación Promedio	
Contratos de arrendamiento celebrados (realizados)		Contratos de arrendamientos celebrados (programados)		

Resultados

Meta Programada	90.0%	% Avance de la Meta (4to Trimestre)	171.0%	Semáforo (4to Trimestre)	
------------------------	-------	--	--------	---------------------------------	--

	Enero	Febrero	Marzo	Abril	Mayo	Junio	Julio	Agosto	Septiembre	Octubre	Noviembre	Diciembre
Meta Programada	90%				90%			90%			90%	
Avance de la Meta	267%				289%			90%			38%	

Medios de verificación
Contratos de arrendamiento de inmuebles celebrados por la Dirección de Gestión y Protección al Patrimonio Inmobiliario

Supuestos
Que los arrendatarios presenten en tiempo y forma con la documentación requerida para dar trámite a la creación o renovación de contratos.

Observaciones

**INSTITUTO DE PENSIONES DEL ESTADO DE JALISCO
PRESUPUESTO DE EGRESOS PARA EL EJERCICIO FISCAL 2024**

Ficha Técnica del Indicador

Sistema de Evaluación del Desempeño (SED)

Seguimiento de Indicadores

Instituto de Pensiones del Estado de Jalisco

Datos del Programa

Atención Médica

Eje: Gobierno efectivo e integridad pública

Tema: Administración Pública

¿Quién gasta?

55 Unidad Presupuestal Instituto de Pensiones del Estado de Jalisco	000 Unidad Responsable Instituto de Pensiones del Estado de Jalisco	00000 Unidad Ejecutora del Gasto Instituto de Pensiones del Estado de Jalisco
---	---	---

¿Para qué se gasta?

Finalidad Desarrollo Social	Función Salud	Subfunción Protección Social en Salud
--------------------------------	------------------	--

Presupuesto asignado al Programa Presupuestario

Monto: \$ 1,201,223,111.00

Objetivos

Nivel Fin	Resumen Narrativo Contribuir al incremento de las capacidades de la gestión pública estatal para alcanzar con eficiencia, integridad y transparencia los resultados establecidos en el Plan Estatal de Gobernanza y Desarrollo, a través de la incorporación de procesos de participación ciudadana, profesionalización del servicio civil, innovación, control interno, monitoreo y evaluación.
---------------------	--

Datos del Indicador

Denominación Posición en el Subíndice Gobiernos Eficientes y Eficaces del Índice de Competitividad, IMCO	Método de Cálculo (Posición en el Subíndice Gobiernos Eficientes y Eficaces del Índice de Competitividad, IMCO (Realizado)/Posición en el Subíndice Gobiernos Eficientes y Eficaces del Índice de Competitividad, IMCO Programado)*100
--	--

Descripción del Indicador

Medir la capacidad de los gobiernos para elevar la competitividad y calidad de vida en las ciudades a través de políticas públicas eficaces y responsables que fomenten el desarrollo económico. El sub índice busca medir, por un lado, la eficacia con la que las entidades obtienen sus recursos y, por otro lado, cómo la gestión de dichos recursos se traduce en un desarrollo sustentable. Se evalúa la calidad de la gestión fiscal y financiera local, así como el grado de transparencia y rendición de cuentas asociado a la misma. De igual modo, se evalúa cómo los ingresos fiscales contribuyen al crecimiento de la economía formal.

Tipo de Indicador Estratégico	Dimensión del Indicador Eficacia	Año de Medición del Resultado 2024
Cobertura Estatad	Frecuencia de Medición Bienal	

Parámetros de semaforización	Sentido del Indicador Descendente	Meta programada 5	Unidad de Medida Posición	Desagregado meta valor por Género	
		Línea Base 22	Año (Línea base) 2012	Hombre 66,408	Mujer 62,886
				Tipo de Acumulación Valor presente	
Nombre de la Variable Posición en el Subíndice Gobiernos Eficientes y Eficaces del Índice de Competitividad, IMCO (Realizado)					
Posición en el Subíndice Gobiernos Eficientes y Eficaces del Índice de Competitividad, IMCO (Programado)					

Resultados

Valor Programado 5	% Avance de la Meta (4to trimestre) 9	Semáforo (4to trimestre)
------------------------------	---	---------------------------------

	Enero	Febrero	Marzo	Abril	Mayo	Junio	Julio	Agosto	Septiembre	Octubre	Noviembre	Diciembre
Meta Programada	5											
Avance de la Meta	9											

Medios de verificación	IMCO, Índice de Competitividad Estatal 2022. https://api.imco.org.mx/release/latest/vendor/imco/indices-api/documentos/Competitividad/C3%8Dndice%20de%20Competitividad%20Estatal/2022-04-23_0900%20C3%8Dndice%20de%20Competitividad%20Estatal%202022/Documentos%20de%20resultados/ICE%202022%20Reporte%20de%20resultados.pdf En el Sistema de Monitoreo de Indicadores del Desarrollo de Jalisco (MIDE Jalisco), para consulta abierta en https://seplan.app.jalisco.gob.mx/mide
Supuestos	Los habitantes del estado de Jalisco tienen la disposición y el compromiso de mejorar sus conductas sociales para la consolidación del Estado de derecho.
Observaciones	

**INSTITUTO DE PENSIONES DEL ESTADO DE JALISCO
PRESUPUESTO DE EGRESOS PARA EL EJERCICIO FISCAL 2024**

Ficha Técnica del Indicador

Sistema de Evaluación del Desempeño (SED)

Instituto de Pensiones del Estado de Jalisco

Seguimiento de Indicadores

110

Datos del Programa

Atención Médica

Eje: Gobierno efectivo e integridad pública

Tema: Administración Pública

¿Quién gasta?

55 Unidad Presupuestal Instituto de Pensiones del Estado de Jalisco	003 Unidad Responsable Servicios Médicos	00020 Unidad Ejecutora del Gasto Atención Médica
---	--	--

¿Para qué se gasta?

Finalidad Desarrollo Social	Función Salud	Subfunción Protección Social en Salud
---------------------------------------	-------------------------	---

Presupuesto asignado al Programa Presupuestario

Monto: \$ 1,915,023,901.00

Objetivos

Nivel Componente	Resumen Narrativo Servicio médico de primer nivel brindado a asegurados a través de las Unidades Médico Familiares
----------------------------	--

Datos del Indicador

Denominación Promedio de servicios médicos de primer nivel por asegurado	Método de Cálculo PSMN1= (∑ servicios médicos de primer nivel a asegurados en el periodo t / Total de asegurados al cierre del periodo t) En donde: PSMN1= Promedio de servicios médicos de primer nivel, Asegurados= afiliado(a)s, pensionado(a)s y derechohabientes inscritos al servicio médico del Instituto, por lo que se excluyen aquellas personas afiliadas a otro servicio médico.
--	---

Descripción del Indicador
Medir el promedio de servicios médicos que requiere cada asegurado para una correcta valoración y posterior atención para el control y mejoramiento de la salud de los mismos.

Tipo de Indicador Estratégico	Dimensión del Indicador Eficiencia	Año de Medición del Resultado 2024
Cobertura Estatál	Frecuencia de Medición Trimestral	
Parámetros de semaforización <3.56 >3.56	Meta programada 13.91	Unidad de Medida Promedio
Sentido del Indicador Descendente	Línea Base 3.56	Año (Línea base) 2023
Nombre de la Variable ∑ servicios médicos de primer nivel a asegurados en el periodo t	Desagregado meta valor por Género Hombre: 69,583 Mujer: 62,332	Tipo de Acumulación Suma
	Total de asegurados al cierre del periodo t	

Resultados

Meta Programada 13.91	% Avance de la Meta (4to trimestre) 10.6	Semáforo (4to trimestre)
---------------------------------	--	-------------------------------------

	Enero	Febrero	Marzo	Abril	Mayo	Junio	Julio	Agosto	Septiembre	Octubre	Noviembre	Diciembre
Meta Programada	3.43				3.40			3.56			3.52	
Avance de la Meta	3.43				3.80			3.70			3.43	

Medios de verificación

Sistema IBMed
Estadística de la Dirección de Servicios Médicos/Epidemiológica

Supuestos

La demanda de atención del servicio médico del primer nivel se mantiene estable.

Observaciones

**INSTITUTO DE PENSIONES DEL ESTADO DE JALISCO
PRESUPUESTO DE EGRESOS PARA EL EJERCICIO FISCAL 2024**

Ficha Técnica del Indicador

Sistema de Evaluación del Desempeño (SED)

Instituto de Pensiones del Estado de Jalisco

Seguimiento de Indicadores

Datos del Programa

Atención Médica

Eje: Gobierno efectivo e integridad pública

Tema: Administración Pública

¿Quién gasta?

55 Unidad Presupuestal

Instituto de Pensiones del Estado de Jalisco

003 Unidad Responsable

Servicios Médicos

00020 Unidad Ejecutora del Gasto

Atención Médica

¿Para qué se gasta?

Finalidad

Desarrollo Social

Función

Salud

Subfunción

Protección Social en Salud

Presupuesto asignado al Programa Presupuestario

Monto: \$ 1,915,023,901.00

Objetivos

Nivel

Componente

Resumen Narrativo

Servicio médico de primer nivel brindado a asegurados a través de las Unidades Médico Familiares

Datos del Indicador

Denominación

Tasa de mortalidad de los asegurados

Método de Cálculo

(Número de defunciones de asegurados / Total de población asegurada)*1000

Descripción del Indicador

Medir la calidad de la atención de los servicios médicos de los asegurados por cada mil asegurados de este grupo de edad, ya que el incremento de la tasa refleja problemas con la atención médica y la educación de la población para el uso de los servicios médicos.

Tipo de Indicador

Cobertura

Estratégico

Estatal

Dimensión del Indicador

Frecuencia de Medición

Calidad

Trimestral

Año de Medición del Resultado

2024

Parámetros de semaforización

<8.6

>8.7



Nombre de la Variable

Sentido del Indicador

Descendente

Meta programada

27.9

Línea Base

8.6

Unidad de Medida

Tasa

Año

2023

Desagregado meta valor por Género

Hombre

69,583

Mujer

62,332

Tipo de Acumulación

Suma

Número de defunciones de asegurados

Total de población asegurada

Resultados

Meta Programada

27.90

% Avance de la Meta (4to trimestre)

31.1

Semáforo (4to trimestre)



	Enero	Febrero	Marzo	Abril	Mayo	Junio	Julio	Agosto	Septiembre	Octubre	Noviembre	Diciembre
Meta Programada	8.60				4.30			8.00			7.00	
Avance de la Meta	8.60				4.30			6.45			3.19	

Medios de verificación

Sistema IBMed
Estadística de la Dirección de Servicios Médicos/Epidemiológica

Supuestos

La tendencia morbilidad es estable, la frecuencia de enfermedades propias de la edad es la esperada.

Observaciones

**INSTITUTO DE PENSIONES DEL ESTADO DE JALISCO
PRESUPUESTO DE EGRESOS PARA EL EJERCICIO FISCAL 2024**

Ficha Técnica del Indicador

Sistema de Evaluación del Desempeño (SED)

Instituto de Pensiones del Estado de Jalisco

Seguimiento de Indicadores

Datos del Programa

Atención Médica

Eje: Gobierno efectivo e integridad pública

Tema: Administración Pública

¿Quién gasta?

55 Unidad Presupuestal

003 Unidad Responsable

00020 Unidad Ejecutora del Gasto

Instituto de Pensiones del Estado de Jalisco

Servicios Médicos

Atención Médica

¿Para qué se gasta?

Finalidad

Función

Subfunción

Desarrollo Social

Salud

Protección Social en Salud

Presupuesto asignado al Programa Presupuestario

Monto: \$ 1,915,023,901.00

Objetivos

Nivel

Actividad

Resumen Narrativo

Valoración médica de asegurados

Datos del Indicador

Denominación

Promedio de consultas de medicina familiar otorgadas

Método de Cálculo

(Número de consultas de medicina familiar realizadas en el periodo t/ Total de asegurados al cierre del periodo t)

Descripción del Indicador

Medir la capacidad de atención de consultas médicas por asegurado para seguimiento de su condición de salud.

Tipo de Indicador

Gestión

Dimensión del Indicador

Eficiencia

Año de Medición del Resultado

2024

Cobertura

Estatal

Frecuencia de Medición

Trimestral

Desagregado meta valor por Género

Hombre

Mujer

Meta programada

7.0

Unidad de Medida

Promedio

69,583

62,332

Parámetros de semaforización

<9

>9

Sentido del Indicador

Descendente

Línea Base

1.8

Año

2023

Línea base

2023

Tipo de Acumulación

Suma

Nombre de la Variable

Número de consultas de medicina familiar realizadas en el periodo t

Total de asegurados al cierre del periodo t

Resultados

Meta Programada

7.02

% Avance de la Meta (4to trimestre)

8.7

Semáforo (4to trimestre)



	Enero	Febrero	Marzo	Abril	Mayo	Junio	Julio	Agosto	Septiembre	Octubre	Noviembre	Diciembre
Meta Programada	1.79				1.70			1.78			1.75	
Avance de la Meta	1.79				1.95			1.71			1.81	

Medios de verificación

Sistema IBMed
Estadística de la Dirección de Servicios Médicos/Epidemiológica

Supuestos

Los asegurados asisten a las consultas médicas periódicas en su unidad médica familiar.

Observaciones

**INSTITUTO DE PENSIONES DEL ESTADO DE JALISCO
PRESUPUESTO DE EGRESOS PARA EL EJERCICIO FISCAL 2024**

Ficha Técnica del Indicador

Sistema de Evaluación del Desempeño (SED)

Seguimiento de Indicadores

Instituto de Pensiones del Estado de Jalisco

Datos del Programa

Atención Médica

Eje: Gobierno efectivo e integridad pública

Tema: Administración Pública

¿Quién gasta?

55 Unidad Presupuestal

Instituto de Pensiones del Estado de Jalisco

003 Unidad Responsable

Servicios Médicos

00020 Unidad Ejecutora del Gasto

Atención Médica

¿Para qué se gasta?

Finalidad

Desarrollo Social

Función

Salud

Subfunción

Protección Social en Salud

Presupuesto asignado al Programa Presupuestario

Monto: \$ 1,915,023,901.00

Objetivos

Nivel

Actividad

Resumen Narrativo

Atención médica por hora

Datos del Indicador

Denominación

Promedio de consultas de medicina familiar por hora/ médico

Método de Cálculo

(Número de consultas de medicina familiar otorgadas en el periodo t/ Número de horas trabajadas por los médicos contratados en el periodo t)

Descripción del Indicador

Medir la atención médica que reciben los asegurados en relación con el tiempo trabajado por los médicos.

Tipo de Indicador

Gestión

Dimensión del Indicador

Eficiencia

Año de Medición del Resultado

2024

Cobertura

Estatal

Frecuencia de Medición

Trimestral

Desagregado meta valor por Género

Hombre

Mujer

69,583

62,332

Parámetros de semaforización

<3.0

> 3.0

Sentido del Indicador

Descendente

Meta programada

2.5

Unidad de Medida

Promedio

Año

2023

Línea Base

3.0

Línea base

2023

Tipo de Acumulación

Promedio

Nombre de la Variable

Número de consultas de medicina familiar otorgadas en el periodo t

Número de horas trabajadas por los médicos contratados en el periodo t

Resultados

Meta Programada

2.50

% Avance de la Meta (4to trimestre)

2.1

Semáforo (4to trimestre)



	Enero	Febrero	Marzo	Abril	Mayo	Junio	Julio	Agosto	Septiembre	Octubre	Noviembre	Diciembre
Meta Programada	3.30				3.10			3.10			3.10	
Avance de la Meta	3.30				2.80			2.86			3.06	

Medios de verificación

Sistema IBMed
Estadística de la Dirección de Servicios Médicos/Epidemiológica

Supuestos

Los asegurados asisten a sus consultas médicas en la horario programado.

Observaciones

**INSTITUTO DE PENSIONES DEL ESTADO DE JALISCO
PRESUPUESTO DE EGRESOS PARA EL EJERCICIO FISCAL 2024**

Ficha Técnica del Indicador

Sistema de Evaluación del Desempeño (SED)

Seguimiento de Indicadores

Instituto de Pensiones del Estado de Jalisco

Datos del Programa

Atención Médica

Eje: Gobierno efectivo e integridad pública

Tema: Administración Pública

¿Quién gasta?

55 Unidad Presupuestal

Instituto de Pensiones del Estado de Jalisco

003 Unidad Responsable

Servicios Médicos

00020 Unidad Ejecutora del Gasto

Atención Médica

¿Para qué se gasta?

Finalidad

Desarrollo Social

Función

Salud

Subfunción

Protección Social en Salud

Presupuesto asignado al Programa Presupuestario

Monto: \$ 1,915,023,901.00

Objetivos

Nivel

Actividad

Resumen Narrativo

Surtimiento de recetas médicas

Datos del Indicador

Denominación

Porcentaje de recetas médicas surtidas

Método de Cálculo

(Número de recetas surtidas completas / numero de recetas expedidas) *100

Descripción del Indicador

Medir la capacidad del Instituto para surtir de manera completa las recetas médicas expedidas por los médicos familiares.

Tipo de Indicador

Gestión

Dimensión del Indicador

Eficacia

Año de Medición del Resultado

2024

Cobertura

Estatal

Frecuencia de Medición

Trimestral

Desagregado meta valor por Género

Hombre

Mujer

69,583

62,332

Parámetros de semaforización

>90%

<90

Sentido del Indicador

Ascendente

Meta programada

85%

Unidad de Medida

Porcentaje

Año

Línea Base

92%

Línea base

2923

Tipo de Acumulación

Valor Presente

Nombre de la Variable

Número de recetas surtidas completas

numero de recetas expedidas

Resultados

Meta Programada

85%

% Avance de la Meta (4to trimestre)

90%

Semáforo (4to trimestre)



	Enero	Febrero	Marzo	Abril	Mayo	Junio	Julio	Agosto	Septiembre	Octubre	Noviembre	Diciembre
Meta Programada	93%			93%			93%			93%		
Avance de la Meta	93%			91%			94%			90%		

Medios de verificación

Sistema IBMed
Estadística de la Dirección de Servicios Médicos/Epidemiológica

Supuestos

Los proveedores adjudicados entregan de manera oportuna los medicamentos contratados.
Los asegurados asisten a las farmacias para el surtimiento de sus recetas.

Observaciones

**INSTITUTO DE PENSIONES DEL ESTADO DE JALISCO
PRESUPUESTO DE EGRESOS PARA EL EJERCICIO FISCAL 2024**

Ficha Técnica del Indicador

Sistema de Evaluación del Desempeño (SED)

Seguimiento de Indicadores

Instituto de Pensiones del Estado de Jalisco

Datos del Programa

Atención Médica

Eje: Gobierno efectivo e integridad pública

Tema: Administración Pública

¿Quién gasta?

55 Unidad Presupuestal Instituto de Pensiones del Estado de Jalisco	003 Unidad Responsable Servicios Médicos	00020 Unidad Ejecutora del Gasto Atención Médica
---	--	--

¿Para qué se gasta?

Finalidad Desarrollo Social	Función Salud	Subfunción Protección Social en Salud
---------------------------------------	-------------------------	---

Presupuesto asignado al Programa Presupuestario

Monto: \$ 1,915,023,901.00

Objetivos

Nivel Actividad	Resumen Narrativo Remisión de asegurados a estudios de laboratorio por medicina familiar
---------------------------	--

Datos del Indicador

Denominación Tasa de estudios de laboratorio	Método de Cálculo (Número de asegurados que requieren estudios de laboratorio en el periodo t/número de consultas de medicina familiar otorgadas) *100
--	--

Descripción del Indicador
Medir la cantidad de asegurados, por cada 100 consultas que requieren de la realización de estudios de laboratorio para un diagnóstico certero.

Tipo de Indicador Cobertura	Gestión Estatal	Dimensión del Indicador Frecuencia de Medición	Eficacia Trimestral	Año de Medición del Resultado 2024
Parámetros de semaforización <div style="display: flex; justify-content: space-around;"> <div style="text-align: center;">>25 </div> <div style="text-align: center;"><25 </div> </div>	Meta programada 50.6	Unidad de Medida Tasa	Desagregado meta valor por Género	
	Sentido del Indicador Ascendente	Línea Base 12.7	Año (Línea base) 2023	Hombre: 69,583 Mujer: 62,332
	Nombre de la Variable	Número de asegurados que requieren estudios de laboratorio en el periodo t número de consultas de medicina familiar otorgadas		

Resultados

Meta Programada	50.64	% Avance de la Meta (4to trimestre)	54.2	Semáforo (4to trimestre)	
------------------------	-------	--	------	---------------------------------	--

	Enero	Febrero	Marzo	Abril	Mayo	Junio	Julio	Agosto	Septiembre	Octubre	Noviembre	Diciembre
Meta Programada	13.16				12.45			12.37			12.66	
Avance de la Meta	13.16				8.19			10.49			9.58	

Medios de verificación

Sistema IBMed
Estadística de la Dirección de Servicios Médicos/Epidemiológica

Supuestos

Los proveedores adjudicados entregan de manera oportuna los reactivos para aplicación de estudios de laboratorio. Los asegurados asisten en los horarios establecidos para que les practiquen los estudios de laboratorios ordenados por el médico familiar.

Observaciones

**INSTITUTO DE PENSIONES DEL ESTADO DE JALISCO
PRESUPUESTO DE EGRESOS PARA EL EJERCICIO FISCAL 2024**

Ficha Técnica del Indicador

Sistema de Evaluación del Desempeño (SED)

Seguimiento de Indicadores

Instituto de Pensiones del Estado de Jalisco

Datos del Programa

Atención Médica

Eje: Gobierno efectivo e integridad pública

Tema: Administración Pública

¿Quién gasta?

55 Unidad Presupuestal

Instituto de Pensiones del Estado de Jalisco

003 Unidad Responsable

Servicios Médicos

00020 Unidad Ejecutora del Gasto

Atención Médica

¿Para qué se gasta?

Finalidad

Desarrollo Social

Función

Salud

Subfunción

Protección Social en Salud

Presupuesto asignado al Programa Presupuestario

Monto: \$ 1,915,023,901.00

Objetivos

Nivel

Actividad

Resumen Narrativo

Remisión de asegurados a estudios radiológicos por medicina familiar

Datos del Indicador

Denominación

Tasa de estudios de radiológicos

Método de Cálculo

(Número de asegurados que requieren estudios de radiológicos en el periodo t/número de consultas de medicina familiar otorgadas) *100

Descripción del Indicador

Medir la cantidad de asegurados, por cada 100 consultas de medicina familiar otorgadas, que requieren de la realización de estudios de radiológicos para un diagnóstico certero.

Tipo de Indicador

Gestión

Dimensión del Indicador

Eficacia

Año de Medición del Resultado

2024

Cobertura

Estatal

Frecuencia de Medición

Trimestral

Desagregado meta valor por Género

Hombre

Mujer

69,583

62,332

Parámetros de semaforización

>17

<17

Sentido del Indicador

Ascendente

Meta programada

69.4

Unidad de Medida

Tasa

Año

Línea Base

17.4

Año (Línea base)

2019

Tipo de Acumulación

Suma

Nombre de la Variable

Número de asegurados que requieren estudios de radiológicos en el periodo t

número de consultas de medicina familiar otorgadas

Resultados

Meta Programada

69.40

% Avance de la Meta (4to trimestre)

77.4

Semáforo (4to trimestre)



	Enero	Febrero	Marzo	Abril	Mayo	Junio	Julio	Agosto	Septiembre	Octubre	Noviembre	Diciembre
Meta Programada	13.63				20.17			18.25			17.35	
Avance de la Meta	13.63				17.79			16.25			15.04	

Medios de verificación

Sistema IBMed
Estadística de la Dirección de Servicios Médicos/Epidemiológica

Supuestos

Los proveedores adjudicados entregan de manera oportuna los insumos para tomas de placas.
Los asegurados asisten en los horarios establecidos para que les practiquen los estudios radiológicos ordenados por el médico familiar.

Observaciones

**INSTITUTO DE PENSIONES DEL ESTADO DE JALISCO
PRESUPUESTO DE EGRESOS PARA EL EJERCICIO FISCAL 2024**

Ficha Técnica del Indicador

Sistema de Evaluación del Desempeño (SED)

Instituto de Pensiones del Estado de Jalisco

Seguimiento de Indicadores

Datos del Programa

Atención Médica

Eje: Gobierno efectivo e integridad pública Tema: Administración Pública

¿Quién gasta?

55 Unidad Presupuestal Instituto de Pensiones del Estado de Jalisco	003 Unidad Responsable Servicios Médicos	00020 Unidad Ejecutora del Gasto Atención Médica
---	--	--

¿Para qué se gasta?

Finalidad Desarrollo Social	Función Salud	Subfunción Protección Social en Salud
---------------------------------------	-------------------------	---

Presupuesto asignado al Programa Presupuestario

Monto: \$ 1,915,023,901.00

Objetivos

Nivel Actividad	Resumen Narrativo Remisión de asegurados a interconsultas por medicina familiar
---------------------------	---

Datos del Indicador

Denominación Tasa de consulta médica de especialistas externos	Método de Cálculo (Número de asegurados que requieren valoración de especialistas externos en el periodo t/número de consultas de medicina familiar otorgadas) *100
--	---

Descripción del Indicador

Medir la cantidad de asegurados por cada 100 consultas de medicina familiar otorgadas, que requieren de atención especializada para la evaluación y control de padecimientos que exceden la capacidad de la medicina familiar.

Tipo de Indicador Cobertura	Gestión Estatal	Dimensión del Indicador Frecuencia de Medición	Eficacia Trimestral	Año de Medición del Resultado	2024
---------------------------------------	--------------------	--	------------------------	--------------------------------------	------

Parámetros de semaforización	<48	>48	Sentido del Indicador	Meta programada	Unidad de Medida	Desagregado meta valor por Género	
				Descendente	35.0	Tasa	Hombre
Nombre de la Variable				Línea Base	Año	Tipo de Acumulación	
Número de asegurados que requieren valoración de especialistas externos en el periodo t				47.5	2023	Valor Presente	
número de consultas de medicina familiar otorgadas							

Resultados

Meta Programada	35.00	% Avance de la Meta (4to trimestre)	44.1	Semáforo (4to trimestre)	
------------------------	-------	--	------	---------------------------------	--

	Enero	Febrero	Marzo	Abril	Mayo	Junio	Julio	Agosto	Septiembre	Octubre	Noviembre	Diciembre
Meta Programada	44.62				47.11			50.80			47.50	
Avance de la Meta	44.62				51.16			50.84			44.14	

Medios de verificación

Sistema IBMed
Estadística de la Dirección de Servicios Médicos/Epidemiológica

Supuestos

Los asegurados siguen las prescripciones de los médicos de medicina familiar.

Observaciones

**INSTITUTO DE PENSIONES DEL ESTADO DE JALISCO
PRESUPUESTO DE EGRESOS PARA EL EJERCICIO FISCAL 2024**

Ficha Técnica del Indicador

Sistema de Evaluación del Desempeño (SED)

Instituto de Pensiones del Estado de Jalisco

Seguimiento de Indicadores

Datos del Programa

Atención Médica

Eje: Gobierno efectivo e integridad pública Tema: Administración Pública

¿Quién gasta?

55 Unidad Presupuestal Instituto de Pensiones del Estado de Jalisco	003 Unidad Responsable Servicios Médicos	00022 Unidad Ejecutora del Gasto Servicios Médicos Subrogados
---	--	---

¿Para qué se gasta?

Finalidad Desarrollo Social	Función Salud	Subfunción Protección Social en Salud
---------------------------------------	-------------------------	---

Presupuesto asignado al Programa Presupuestario

Monto: \$ 1,915,023,901.00

Objetivos

Nivel Componente	Resumen Narrativo Servicios médicos de segundo y tercer nivel brindados a asegurados
----------------------------	--

Datos del Indicador

Denominación Promedio de servicios médicos de segundo y tercer nivel por asegurado	Método de Cálculo $PSMN2y3 = \frac{\sum \text{servicios médicos de segundo y tercer nivel a asegurados en el periodo } t}{\text{Total de asegurados al cierre del periodo } t}$ En donde: PSMN2y3= Promedio de servicios médicos de segundo y tercer nivel, Asegurados= afiliado(a)s, pensionado(a)s y derechohabientes inscritos al servicio médico del Instituto, por lo que se excluyen aquellas personas afiliadas a otro servicio médico.
--	--

Descripción del Indicador
Medir el promedio de servicios médicos de segundo y tercer nivel que requiere cada asegurado para mantener, o en su caso, acrecentar, su esperanza de vida.

Tipo de Indicador Estratégico	Dimensión del Indicador Eficiencia	Año de Medición del Resultado 2024
Cobertura Estatal	Frecuencia de Medición Trimestral	
Desagregado meta valor por Género		
	Meta programada 2.8	Unidad de Medida Promedio
		Hombre 69,583
		Mujer 62,332
Parámetros de semaforización	Sentido del Indicador Descendente	Año (Línea base) 2023
<2.78		
>2.79	Línea Base 2.6	Tipo de Acumulación Valor Presente
Nombre de la Variable \sum servicios médicos de segundo y tercer nivel a asegurados en el periodo t		
Total de asegurados al cierre del periodo t		

Resultados

Meta Programada 2.78	% Avance de la Meta (4to trimestre) 2.7	Semáforo (4to trimestre)
--------------------------------	---	-------------------------------------

	Enero	Febrero	Marzo	Abril	Mayo	Junio	Julio	Agosto	Septiembre	Octubre	Noviembre	Diciembre
Meta Programada	3.00				2.00			2.70			2.60	
Avance de la Meta	2.63				2.48			2.42			2.69	

Medios de verificación	Registro nominal de pacientes hospitalizados e informes emitidos trimestralmente por las UNIMEF Estadística de la Dirección de Servicios Médicos/Epidemiológica
Supuestos	La demanda de atención del servicio médico del segundo y tercer nivel se mantiene estable.
Observaciones	

**INSTITUTO DE PENSIONES DEL ESTADO DE JALISCO
PRESUPUESTO DE EGRESOS PARA EL EJERCICIO FISCAL 2024**

Ficha Técnica del Indicador

Sistema de Evaluación del Desempeño (SED)

Instituto de Pensiones del Estado de Jalisco

Seguimiento de Indicadores

Datos del Programa

Atención Médica

Eje: Gobierno efectivo e integridad pública

Tema: Administración Pública

¿Quién gasta?

55 Unidad Presupuestal

003 Unidad Responsable

00022 Unidad Ejecutora del Gasto

Instituto de Pensiones del Estado de Jalisco

Servicios Médicos

Servicios Médicos Subrogados

¿Para qué se gasta?

Finalidad

Función

Subfunción

Desarrollo Social

Salud

Protección Social en Salud

Presupuesto asignado al Programa Presupuestario

Monto: \$ 1,915,023,901.00

Objetivos

Nivel

Resumen Narrativo

Componente

Servicios médicos de segundo y tercer nivel brindados a asegurados

Datos del Indicador

Denominación

Método de Cálculo

Tasa de mortalidad de los asegurados (hospitalizados)

(Total de egresos hospitalarios por defunción / Total de egresos hospitalarios) * 100

Descripción del Indicador

Medir la calidad de la atención de los servicios de segundo y tercer nivel. El desempeño medio - bajo, indica una elevada mortalidad hospitalaria y la necesidad de realizar acciones para reducir las causas inherentes al proceso de atención médica.

Tipo de Indicador

Estratégico

Dimensión del Indicador

Calidad

Año de Medición del Resultado

2024

Cobertura

Estatal

Frecuencia de Medición

Trimestral

Desagregado meta valor por Género

Hombre

Mujer

Parámetros de semaforización

Meta programada

Unidad de Medida

69,583

62,332

<5

>5

Sentido del Indicador

Línea Base

Año (Línea base)

Tipo de Acumulación





Descendente

4.1

2023

Valor Presente

Nombre de la Variable

Total de egresos hospitalarios por defunción

Total de egresos hospitalarios

Resultados

Meta Programada

3.77

% Avance de la Meta

3.6

Semáforo (4to trimestre)



	Enero	Febrero	Marzo	Abril	Mayo	Junio	Julio	Agosto	Septiembre	Octubre	Noviembre	Diciembre
Meta Programada	4.90				3.00			3.40			3.80	
Avance de la Meta	4.90				3.78			2.74			3.59	

Medios de verificación

Sistema IBMEd
Estadística de la Dirección de Servicios Médicos/Epidemiológica

Supuestos

El comportamiento endémico de las enfermedades permanezca estable.

Observaciones

**INSTITUTO DE PENSIONES DEL ESTADO DE JALISCO
PRESUPUESTO DE EGRESOS PARA EL EJERCICIO FISCAL 2024**

Ficha Técnica del Indicador

Sistema de Evaluación del Desempeño (SED)

Instituto de Pensiones del Estado de Jalisco

Seguimiento de Indicadores

Datos del Programa

Atención Médica

Eje: Gobierno efectivo e integridad pública

Tema: Administración Pública

¿Quién gasta?

55 Unidad Presupuestal

003 Unidad Responsable

00022 Unidad Ejecutora del Gasto

Instituto de Pensiones del Estado de Jalisco

Servicios Médicos

Servicios Médicos Subrogados

¿Para qué se gasta?

Finalidad

Función

Subfunción

Desarrollo Social

Salud

Protección Social en Salud

Presupuesto asignado al Programa Presupuestario

Monto: \$ 1,915,023,901.00

Objetivos

Nivel

Resumen Narrativo

Actividad

Atención integral a la urgencia médica

Datos del Indicador

Denominación

Método de Cálculo

Tasa de atención de urgencias médicas

(Número de urgencias médicas atendidas en el periodo t/ Total de asegurados al cierre del periodo t) *100
En donde:
periodo t= periodo que se informa

Descripción del Indicador

Medir la cantidad de asegurados que requieren de una atención de urgencia médica por cada 100 asegurados.

Tipo de Indicador

Gestión

Dimensión del Indicador

Eficacia

Año de Medición del Resultado

2024

Cobertura

Estatal

Frecuencia de Medición

Trimestral

Desagregado meta valor por Género

Parámetros de semaforización

<10

>12

Sentido del Indicador

Descendente

Meta programada

9.7

Unidad de Medida

Tasa

Hombre

69,583

Mujer

62,332

Año (Línea base)

2023

Tipo de Acumulación

Suma

Nombre de la Variable

Número de urgencias médicas atendidas en el periodo t

Total de asegurados al cierre del periodo t

Resultados

Meta Programada

9.71

% Avance de la Meta (4to trimestre)

16.5

Semáforo (4to trimestre)



	Enero	Febrero	Marzo	Abril	Mayo	Junio	Julio	Agosto	Septiembre	Octubre	Noviembre	Diciembre
Meta Programada	3.40				2.05			1.83			2.43	
Avance de la Meta	3.40				3.49			3.56			2.40	

Medios de verificación

Registro nominal de pacientes atendidos en urgencias hospitalarias
Estadística de la Dirección de Servicios Médico/Epidemiológica

Supuestos

Los asegurados presentan cuadros de salud que requieren atención médica urgente.

Observaciones

**INSTITUTO DE PENSIONES DEL ESTADO DE JALISCO
PRESUPUESTO DE EGRESOS PARA EL EJERCICIO FISCAL 2024**

Ficha Técnica del Indicador

Sistema de Evaluación del Desempeño (SED)

Instituto de Pensiones del Estado de Jalisco

Seguimiento de Indicadores

Datos del Programa

Atención Médica

Eje: Gobierno efectivo e integridad pública

Tema: Administración Pública

¿Quién gasta?

55 Unidad Presupuestal

003 Unidad Responsable

00022 Unidad Ejecutora del Gasto

Instituto de Pensiones del Estado de Jalisco

Servicios Médicos

Servicios Médicos Subrogados

¿Para qué se gasta?

Finalidad

Función

Subfunción

Desarrollo Social

Salud

Protección Social en Salud

Presupuesto asignado al Programa Presupuestario

Monto: \$ 1,915,023,901.00

Objetivos

Nivel

Resumen Narrativo

Actividad

Ingresos hospitalarios

Datos del Indicador

Denominación

Método de Cálculo

Tasa de ingresos hospitalarios

(Número de ingresos hospitalarios en el periodo t/ total de asegurados al cierre del periodo t) *100
En donde:
periodo t= periodo que se informa

Descripción del Indicador

Medir la cantidad de asegurados que requieren de atención hospitalaria.

Tipo de Indicador

Gestión

Dimensión del Indicador

Eficacia

Año de Medición del Resultado

2024

Cobertura

Estatal

Frecuencia de Medición

Trimestral

Desagregado meta valor por Género

Parámetros de semaforización

Meta programada

Unidad de Medida

Hombre

Mujer

<5

>5

16.3

Tasa

69,583

62,332

Sentido del Indicador

Línea Base

Año (Línea base)

Tipo de Acumulación

<5

>5

Descendente

4.1

2023

Suma

Nombre de la Variable

Número de ingresos hospitalarios en el periodo t

Total de asegurados al cierre del periodo t

Resultados

Meta Programada

16.30

% Avance de la Meta (4to trimestre)

22.9

Semáforo (4to trimestre)



	Enero	Febrero	Marzo	Abril	Mayo	Junio	Julio	Agosto	Septiembre	Octubre	Noviembre	Diciembre
Meta Programada	3.09				4.82			4.28			4.10	
Avance de la Meta	3.10				6.25			5.11			4.48	

Medios de verificación

Registro nominal de pacientes hospitalizados
Estadística de la de la Dirección de Servicios Médicos/Epidemiológica

Supuestos

Las y los asegurados requieren de atención hospitalaria.

Observaciones

**INSTITUTO DE PENSIONES DEL ESTADO DE JALISCO
PRESUPUESTO DE EGRESOS PARA EL EJERCICIO FISCAL 2024**

Ficha Técnica del Indicador

Sistema de Evaluación del Desempeño (SED)

Instituto de Pensiones del Estado de Jalisco

Seguimiento de Indicadores

Datos del Programa

Atención Médica

Eje: Gobierno efectivo e integridad pública

Tema: Administración Pública

¿Quién gasta?

55 Unidad Presupuestal

003 Unidad Responsable

00022 Unidad Ejecutora del Gasto

Instituto de Pensiones del Estado de Jalisco

Servicios Médicos

Servicios Médicos Subrogados

¿Para qué se gasta?

Finalidad

Desarrollo Social

Función

Salud

Subfunción

Protección Social en Salud

Presupuesto asignado al Programa Presupuestario

Monto: \$ 1,915,023,901.00

Objetivos

Nivel

Actividad

Resumen Narrativo

Realización de procedimientos quirúrgicos

Datos del Indicador

Denominación

Porcentaje de asegurados que requieren de procedimiento quirúrgico

Método de Cálculo

(Número de procedimientos quirúrgicos realizados en el periodo t / número de ingresos hospitalarios en el periodo t) *100

Descripción del Indicador

Medir la correlación entre la población que recibe servicios hospitalarios y la población derechohabiente

Tipo de Indicador

Gestión

Dimensión del Indicador

Eficacia

Año de Medición del Resultado

2024

Cobertura

Estatal

Frecuencia de Medición

Trimestral

Desagregado meta valor por Género

Hombre

66,408

Mujer

62,886

Parámetros de semaforización

<55%

>55%



Nombre de la Variable

Sentido del Indicador

Descendente

Meta programada

56%

Línea Base

56%

Unidad de Medida

Porcentaje

Año (Línea base)

2023

Tipo de Acumulación

Promedio

Número de procedimientos quirúrgicos realizados en el periodo t

Número de ingresos hospitalarios en el periodo t

Resultados

Meta Programada

55.8%

% Avance de la Meta (4to trimestre)

38%

Semáforo (4to trimestre)



	Enero	Febrero	Marzo	Abril	Mayo	Junio	Julio	Agosto	Septiembre	Octubre	Noviembre	Diciembre
Meta Programada		49%			60%			58%			56%	
Avance de la Meta		49%			58%			52%			45%	

Medios de verificación

Registro nominal de pacientes hospitalizados
Estadística de la de la Dirección de Servicios Médicos/Epidemiológica

Supuestos

Las y los asegurados requieren de intervención quirúrgica por prescripción médica o derivado de una urgencia.

Observaciones

**INSTITUTO DE PENSIONES DEL ESTADO DE JALISCO
PRESUPUESTO DE EGRESOS PARA EL EJERCICIO FISCAL 2024**

Ficha Técnica del Indicador

Sistema de Evaluación del Desempeño (SED)

Instituto de Pensiones del Estado de Jalisco
Seguimiento de Indicadores

Datos del Programa
Atención Médica

Eje: Gobierno efectivo e integridad pública Tema: Administración Pública

¿Quién gasta?

55 Unidad Presupuestal	003 Unidad Responsable	00022 Unidad Ejecutora del Gasto
Instituto de Pensiones del Estado de Jalisco	Servicios Médicos	Servicios Médicos Subrogados

¿Para qué se gasta?

Finalidad	Función	Subfunción
Desarrollo Social	Salud	Protección Social en Salud

Presupuesto asignado al Programa Presupuestario

Monto: \$ 1,915,023,901.00

Objetivos

Nivel	Resumen Narrativo
Actividad	Atención Integral hospitalaria

Datos del Indicador


Denominación	Método de Cálculo
Promedio de días de estancia hospitalaria	(\sum días de hospitalización de los asegurados en el periodo t/ Número de ingresos hospitalarios en el periodo t)

Descripción del Indicador

Medir el número de días promedio que un paciente permanece en el hospital

Tipo de Indicador	Gestión	Dimensión del Indicador	Eficacia	Año de Medición del Resultado	2024
Cobertura	Estatal	Frecuencia de Medición	Trimestral		

Desagregado meta valor por Género

Parámetros de semaforización	<input type="checkbox"/> <5 <input type="checkbox"/> >5.1 	Sentido del Indicador	<input type="checkbox"/> Descendente <input type="checkbox"/> Ascendente	Meta programada	Unidad de Medida	Hombre	Mujer
				432%	Promedio	66,408	62,886
Nombre de la Variable		Línea Base	Año (Línea base)	Tipo de Acumulación			
		432%	2023	Promedio			

\sum días de hospitalización de los asegurados en el periodo t
Número de ingresos hospitalarios en el periodo t

Resultados

Meta Programada	4.32	% Avance de la Meta (4to trimestre)	3.1	Semáforo (4to trimestre)	
------------------------	------	--	-----	---------------------------------	---

	Enero	Febrero	Marzo	Abril	Mayo	Junio	Julio	Agosto	Septiembre	Octubre	Noviembre	Diciembre
Meta Programada	4.70				3.60			4.00			5.00	
Avance de la Meta	4.70				4.2			3.80			5.40	

Medios de verificación

Registro nominal de pacientes hospitalizados
Estadística de la Dirección de Servicios Médicos (Epidemiológica)

Supuestos

Los hospitales subrogados mantienen su capacidad instalada para brindar un servicio de calidad.

Observaciones

**INSTITUTO DE PENSIONES DEL ESTADO DE JALISCO
PRESUPUESTO DE EGRESOS PARA EL EJERCICIO FISCAL 2024**

Ficha Técnica del Indicador

Sistema de Evaluación del Desempeño (SED)

Instituto de Pensiones del Estado de Jalisco

Seguimiento de Indicadores

Datos del Programa

Atención Médica

Eje: Gobierno efectivo e integridad pública

Tema: Administración Pública

¿Quién gasta?

55 Unidad Presupuestal

003 Unidad Responsable

00021 Unidad Ejecutora del Gasto

Instituto de Pensiones del Estado de Jalisco

Servicios Médicos

Contabilidad, Vigencias y Procedimientos

¿Para qué se gasta?

Finalidad

Función

Subfunción

Desarrollo Social

Salud

Protección Social en Salud

Presupuesto asignado al Programa Presupuestario

Monto: \$ 1,915,023,901.00

Objetivos

Nivel

Resumen Narrativo

Componente

Pagos emitidos de bienes y/o servicios contratados para la prestación de Servicios Médicos

Datos del Indicador

Denominación

Método de Cálculo

Porcentaje de monto de facturación pagada de bienes y servicios médicos contratados

(Monto total de facturas pagadas reflejadas en SIF en periodo t/ Monto total de facturas devengadas en SIF para trámite de pago en el periodo t)*100

Descripción del Indicador

Medir el avance de gestión de pago a proveedores de bienes y servicios de la Dirección de Servicios Médicos en relación a los trámites de pago ingresados

Tipo de Indicador

Gestión

Dimensión del Indicador

Eficiencia

Año de Medición del Resultado

2024

Cobertura

Estatal

Frecuencia de Medición

Trimestral

Desagregado meta valor por Género

Hombre

Mujer

Parámetros de semaforización

Meta programada

Unidad de Medida

69,583

62,332

>90%

<90%

Sentido del Indicador

Línea Base

Año (Línea base)

Tipo de Acumulación



Ascendente

0.95

2023

Promedio

Nombre de la Variable

Monto total de facturas pagadas reflejadas en SIF en periodo t

Monto total de facturas devengadas en SIF para trámite de pago en el periodo t

Resultados

Meta Programada

95.0%

% Avance de la Meta

98.8%

Semáforo (4to trimestre)



(4to trimestre)

	Enero	Febrero	Marzo	Abril	Mayo	Junio	Julio	Agosto	Septiembre	Octubre	Noviembre	Diciembre
Meta Programada		95%			95%			95%			95%	
Avance de la Meta		95%			100%			100%			100%	

Medios de verificación

Reporte de Consulta Presupuestal de los momentos contables, extraído del Módulo de Planeación, Programación del Sistema Integral de Información Financiera SIF
Reportes de Trámite de Factura de Proveedores extraídos del Módulo de Facturación del Sistema IBMed
Estadística de la Dirección de Servicios Médicos

Supuestos

Las facturas y documentación soporte de las solicitudes de pago presentadas por los proveedores reúnen los requisitos fiscales y presupuestales que marca la normatividad de la materia.

Observaciones

**INSTITUTO DE PENSIONES DEL ESTADO DE JALISCO
PRESUPUESTO DE EGRESOS PARA EL EJERCICIO FISCAL 2024**

Ficha Técnica del Indicador

Sistema de Evaluación del Desempeño (SED)

Instituto de Pensiones del Estado de Jalisco

Seguimiento de Indicadores

Datos del Programa

Atención Médica

Eje: Gobierno efectivo e integridad pública

Tema: Administración Pública

¿Quién gasta?

55 Unidad Presupuestal

003 Unidad Responsable

00021 Unidad Ejecutora del Gasto

Instituto de Pensiones del Estado de Jalisco

Servicios Médicos

Contabilidad, Vigencias y Procedimientos

¿Para qué se gasta?

Finalidad

Función

Subfunción

Desarrollo Social

Salud

Protección Social en Salud

Presupuesto asignado al Programa Presupuestario

Monto: \$ 1,915,023,901.00

Objetivos

Nivel

Resumen Narrativo

Actividad

Afectación del devengo contable de la facturación entregada para gestión de pago

Datos del Indicador

Denominación

Método de Cálculo

Porcentaje de facturas recibidas gestionadas para pago

(Número de facturas de pago tramitadas para pago de bienes y/o servicios médicos por concepto de gasto / Número total de facturas recepcionadas)*100

Descripción del Indicador

Medir el avance en la recepción de facturación y requisitos contractuales validados, sellados y firmados, para gestión de pago

Tipo de Indicador

Gestión

Dimensión del Indicador

Eficacia

Año de Medición del Resultado

2024

Cobertura

Estatal

Frecuencia de Medición

Trimestral

Desagregado meta valor por Género

Hombre

Mujer

Parámetros de semaforización

Meta programada

Unidad de Medida

69,583

62,332

>90%

<90%

Sentido del Indicador

Línea Base

Año (Línea base)

Tipo de Acumulación

Ascendente

0.95

2023

Promedio

Nombre de la Variable

Número de facturas de pago tramitadas para pago de bienes y/o servicios médicos por concepto de gasto

Número total de facturas recepcionadas

Resultados

Meta Programada

95.0%

% Avance de la Meta

98.8%

Semáforo (4to trimestre)



(4to trimestre)

	Enero	Febrero	Marzo	Abril	Mayo	Junio	Julio	Agosto	Septiembre	Octubre	Noviembre	Diciembre
Meta Programada		95%			95%			95%			95%	
Avance de la Meta		95%			100%			100%			100%	

Medios de verificación

Reporte de Consulta Presupuestal de los momentos contables, extraído del Módulo de Planeación, Programación del Sistema Integral de Información Financiera SIIF
Reportes de Trámite de Factura de Proveedores extraídos del Módulo de Facturación del Sistema IBMed
Estadística de la Dirección de Servicios Médicos

Supuestos

Los proveedores de bienes y servicios médicos contratados por el Instituto entregan y proporcionan los bienes o servicios en los términos estipulados en el contrato y presentan a trámite de pago de dicho servicios las facturas correspondientes.

Observaciones

**INSTITUTO DE PENSIONES DEL ESTADO DE JALISCO
PRESUPUESTO DE EGRESOS PARA EL EJERCICIO FISCAL 2024**

Ficha Técnica del Indicador

Sistema de Evaluación del Desempeño (SED)

Instituto de Pensiones del Estado de Jalisco

Seguimiento de Indicadores

Datos del Programa

Atención Médica

Eje: Gobierno efectivo e integridad pública

Tema: Administración Pública

¿Quién gasta?

55 Unidad Presupuestal

003 Unidad Responsable

00021 Unidad Ejecutora del Gasto

Instituto de Pensiones del Estado de Jalisco

Servicios Médicos

Contabilidad, Vigencias y Procedimientos

¿Para qué se gasta?

Finalidad

Desarrollo Social

Función

Salud

Subfunción

Protección Social en Salud

Presupuesto asignado al Programa Presupuestario

Monto: \$ 1,915,023,901.00

Objetivos

Nivel

Actividad

Resumen Narrativo

Formalización de contratos para la prestación de servicios médicos

Datos del Indicador

Denominación

Porcentaje de contratos para prestación de bienes o servicios médicos formalizados

Método de Cálculo

(Número de contratos formalizados (debidamente requisitados) / Número de contratos en proceso de gestión)*100

Descripción del Indicador

Medir la eficacia en la formalización de los contratos de servicios médicos

Tipo de Indicador

Gestión

Dimensión del Indicador

Eficacia

Año de Medición del Resultado

2024

Cobertura

Estatal

Frecuencia de Medición

Trimestral

Desagregado meta valor por Género

Hombre

Mujer

69,583

62,332

Parámetros de semaforización

>90%

<90%



Nombre de la Variable

Sentido del Indicador

Ascendente

Meta programada

95%

Línea Base

0.95

Unidad de Medida

Porcentaje

Año (Línea base)

2023

Tipo de Acumulación

Promedio

Número de contratos formalizados (debidamente requisitados)

Número de contratos en proceso de gestión

Resultados

Meta Programada

95%

% Avance de la Meta (4to trimestre)

92.1%

Semáforo (4to trimestre)



	Enero	Febrero	Marzo	Abril	Mayo	Junio	Julio	Agosto	Septiembre	Octubre	Noviembre	Diciembre
Meta Programada		95%			95%			95%			95%	
Avance de la Meta		95%			92%			91%			91%	

Medios de verificación

Reporte de Consulta Presupuestal de los momentos contables, extraído del Módulo de Planeación, Programación del Sistema Integral de Información Financiera SIIF
Reportes de Trámite de Factura de Proveedores extraídos del Módulo de Facturación del Sistema IBMed
Estadística de la Dirección de Servicios Médicos

Supuestos

El Comité de Adquisiciones emite los fallos de adjudicación en los tiempos establecidos en el Plan Anual de Adquisiciones y remite contratos en tiempo y forma

Observaciones